



KIRGIZISTAN-TURKIYE MANAS UNİVERSİTESİ

KÜTÜPHANE VE DOKÜMANTASYON
DAİRESİ BAŞKANLIĞI

Kütüphane Kullanımı Analizi
(2021-2024 yıllarına göre karşılaştırma)

HAZIRLAYAN

Maksatbek INAKBEKOV
Kütüphane ve Dokümantasyon
Dairesi Başkanı

OCAK-2024



İçindekiler

Önsöz	3
1. Bölüm: Lisans ve Önlisans Öğrencilerinin 2021-2024 yıllarına ait Kitap Okuma Analizi	4
Analiz 1: Ödünç verilmiş kitap sayısı ile öğrencilerin birimine (Fakülte/YO) göre analiz	4
Analiz 2: Ödünç verilmiş kitap sayısı ve öğrenci sayısına göre okuma oranı.	5
Analiz 3: Öğrenciler tarafından okunmuş kitapların diline göre analiz.	6
Analiz 4: Öğrenciler tarafından okunmuş kitapların konu başlığına göre analiz.	8
Analiz 5: Öğrencilerin cinsiyetine göre okumuş kitapların analizi.	9
Analiz 6: Öğrencilerin sınıfına göre okumuş kitapların analizi.	11
Analiz 7: 2024 yılında en çok kitap okumuş öğrenciler.	12
2. Bölüm: Tüm Kullanıcılara Göre Genel Kullanım Bilgiler	14
Analiz 8: 2021-2024 yıllarına ait Genel Oran Bilgileri (Genel Okuma Oranı, Devam Oranı, Koleksiyon Kullanım Oranı, Materyal Dağılım Oranı)	14
3. Bölüm: Elektronik Kaynakların Kullanımı	17
Analiz 9: Elektronik veri taban kullanım analizi (2021-2024)	17
Analiz 10: Kütüphane web sayfalarının kullanımı (2021-2024)	19
4. Bölüm: Son 3 Eğitim-Öğretim Yıllarındaki bilgiler	20
Analiz 11: Son 3 eğitim-öğretim yıllarındaki Lisans ve Önlisans Öğrencilerin kütüphane kullanım analizi	20
5. Bölüm: Son Durum (Ocak 2025 tarihine göre)	22
Sonuç	25

Önsöz

Bu çalışma Kütüphane ve Dokümantasyon Dairesi Başkanlığı tarafından hazırlandı ve 2021-2024 yıllarına ait Kütüphane kullanımı analizi olarak sunuldu. Çalışma 5 bölümden olup 11 adet analizi içermektedir. Analizler kütüphanemiz tarafından kullanılmakta olan otomasyon programının üzerindeki “Ödünç verme” modülünün Ödünç verilmiş kitap sayısının istatistiklerine, “Üye” modülünün kullanıcılar bilgilerine, “Katalog” modülünün materyaller bilgilerine, Öğrenci İşleri Dairesi Başkanlığı kullandığı otomasyon sistemindeki Öğrenci bilgilerine dayanarak çıkarılmıştır. Veri tabanların ve Elektronik Kataloğun kullanım analizleri ise sistemlerin yönetici panelinden alınmış kullanım istatistiklerine dayanarak çıkarılmıştır.

Birinci bölümde 2021-2024 yıllarında Ödünç verilmiş Kitap sayısı ile Öğrencilerin Birimine göre, Okuma oranına göre, Okunmuş Kitapların Diline, Konusuna göre, Öğrencilerin Cinsiyeti ve Sınıfına göre analizler çıkarıldı. İkinci bölümde 2021-2024 yıllarına ait Genel Oran Bilgilerine göre (Genel Okuma Oranı, Devam Oranı, Koleksiyon Kullanım Oranı, Materyal Dağılım Oranı) analizler yapıldı. Oranlar Kütüphanecilik alanında kullanılmakta olan usullere göre çıkarıldı. Kalan bölümler Elektronik kaynakların kullanımı, son 3 eğitim-öğretim yıllarındaki bilgiler, Ocak 2025 tarihine göre son durum bilgileri içermektedir.

Maksatbek INAKBEKOV
Kütüphane ve Dokümantasyon
Dairesi Başkanı

1. Bölüm: Lisans ve Önlisans Öğrencilerin Kitap Okuma Analizi

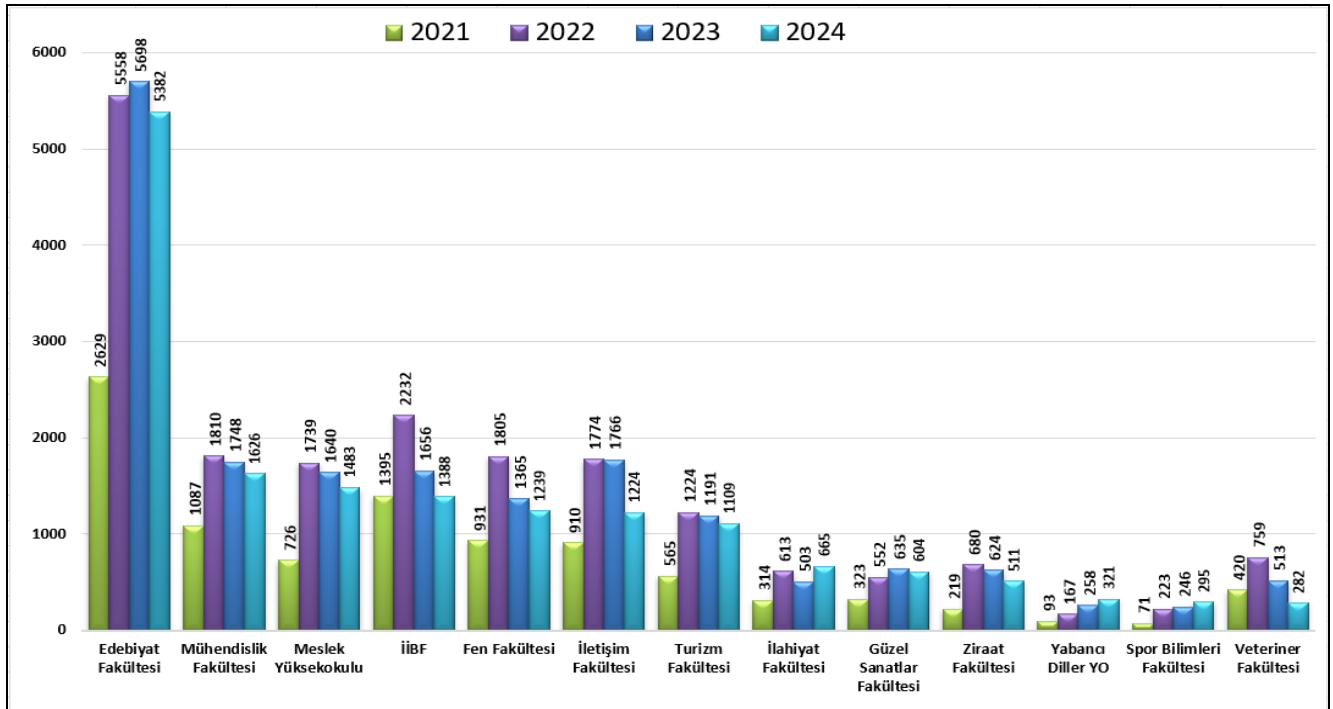
Analiz 1: Ödünç verilmiş Kitap sayısı ile Öğrencilerin Fakültesine/YO'na göre analiz

Lisans ve Önlisans Öğrencilerine ödünç verilmiş kitap sayısı 2022 yılında 2021 yılına göre 9453 kitaba arttığı, fakat 2023 ve 2024 yılları azaldığı tespit edilmiştir. Fakülte/YO'ların dağılımına bakarsak, 2024 yılında Spor Bilimleri ile İlahiyat Fakültesinde Ödünç sayısı arttığı tespit edilmiştir.

Tablo 1: Okunmuş kitap sayısının 2021-2024 yıllarındaki Birimine göre dağılımı

	Fakülte / YO	Fakülte/YO göre 2021 yılında Ödünç alınmış toplam kitap sayısı	Fakülte/YO göre 2022 yılında Ödünç alınmış toplam kitap sayısı	Fakülte/YO göre 2023 yılında Ödünç alınmış toplam kitap sayısı	Fakülte/YO göre 2024 yılında Ödünç alınmış toplam kitap sayısı
1	Edebiyat Fakültesi	2629	5558	5698	5382
2	Mühendislik Fakültesi	1087	1810	1748	1626
3	Meslek Yüksekokulu	726	1739	1640	1483
4	İİBF	1395	2232	1656	1388
5	Fen Fakültesi	931	1805	1365	1239
6	İletişim Fakültesi	910	1774	1766	1224
7	Turizm Fakültesi	565	1224	1191	1109
8	İlahiyat Fakültesi	314	613	503	665
9	Güzel Sanatlar Fakültesi	323	552	635	604
10	Ziraat Fakültesi	219	680	624	511
11	Yabancı Diller YO	93	167	258	321
12	Spor Bilimleri Fakültesi	71	223	246	295
13	Veteriner Fakültesi	420	759	513	282
	Toplam	9683	19136	17843	16129

Diyagram 1: Okunmuş kitap sayısının 2021-2024 yıllarındaki Birimine göre dağılımı



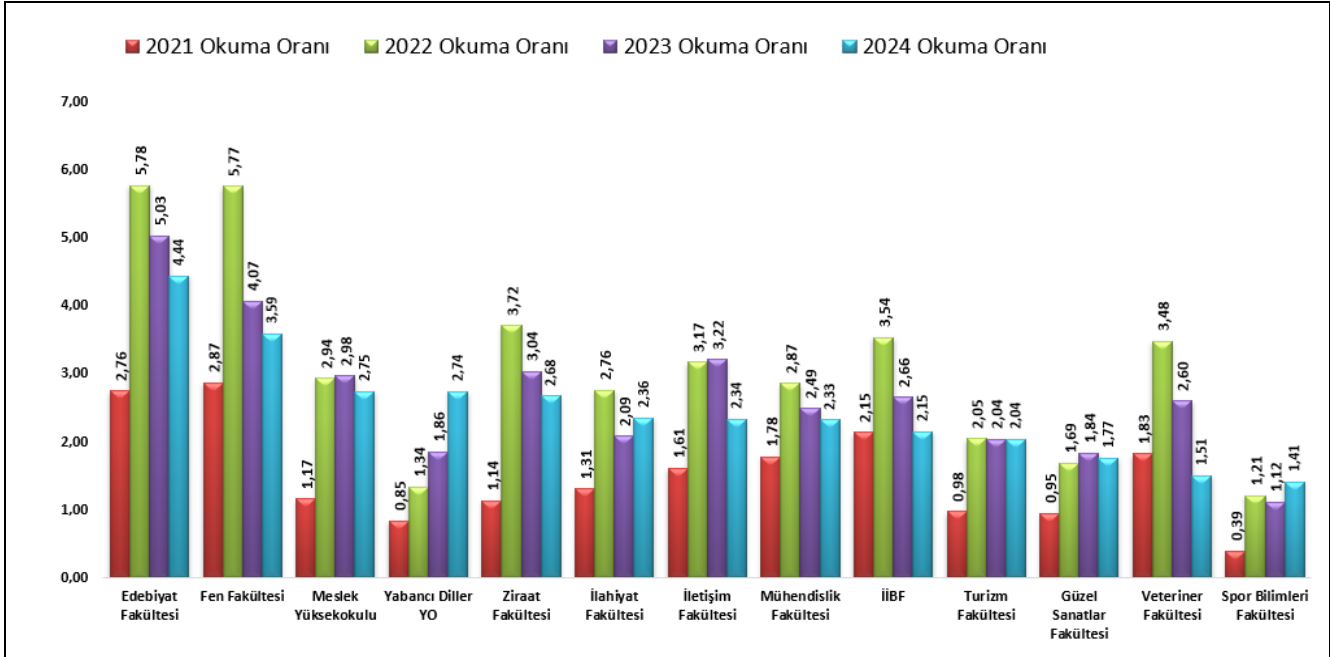
Analiz 2: Ödünç verilmiş kitap sayısı ve Öğrenci sayısına göre Okuma Oranı

Okuma Oranlar Kütüphanecilik alanında kullanılmakta olan usullere göre çıkarılmıştır (Okuma oranı = Ödünç verilmiş kitap sayısı / Öğrenci sayısı). 2024 yılında Okuma oranı yüksek olan Birim olarak Edebiyat Fakültesi tespit edilmiştir (bir öğrenciye 4,44 kitap), ikinci sırada Fen Fakültesi (bir öğrenciye 3,59 kitap), üçüncü sırada Meslek Yüksekokulu (bir öğrenciye 2,75 kitap). Tüm yıllara göre 2022 yılında Öğrencilerin Kitap Okuma Oranı yüksek olduğu tespit edilmiştir.

Tablo 2: Birimlere göre Okuma Oranı

Birimi	2021			2022			2023			2024		
	Okunmuş kitap sayısı	Öğrenci Sayısı ¹	Okuma oranı ²	Okunmuş kitap sayısı	Öğrenci Sayısı ¹	Okuma oranı ²	Okunmuş kitap sayısı	Öğrenci Sayısı ¹	Okuma oranı ²	Okunmuş kitap sayısı	Öğrenci Sayısı ¹	Okuma oranı ²
1 Edebiyat Fakültesi	2629	954	2,76	5558	962	5,78	5698	1132	5,03	5382	1212	4,44
2 Fen Fakültesi	931	324	2,87	1805	313	5,77	1365	335	4,07	1239	345	3,59
3 Meslek Yüksekokulu	726	623	1,17	1739	592	2,94	1640	551	2,98	1483	540	2,75
4 Yabancı Diller YO	93	110	0,85	167	125	1,34	258	139	1,86	321	117	2,74
5 Ziraat Fakültesi	219	192	1,14	680	183	3,72	624	205	3,04	511	191	2,68
6 İlahiyat Fakültesi	314	240	1,31	613	222	2,76	503	241	2,09	665	282	2,36
7 İletişim Fakültesi	910	564	1,61	1774	559	3,17	1766	549	3,22	1224	523	2,34
8 Mühendislik Fakültesi	1087	611	1,78	1810	631	2,87	1748	701	2,49	1626	699	2,33
9 İİBF	1395	650	2,15	2232	631	3,54	1656	622	2,66	1388	646	2,15
10 Turizm Fakültesi	565	574	0,98	1224	597	2,05	1191	584	2,04	1109	543	2,04
11 Güzel Sanatlar Fakültesi	323	340	0,95	552	326	1,69	635	345	1,84	604	342	1,77
12 Veteriner Fakültesi	420	230	1,83	759	218	3,48	513	197	2,60	282	187	1,51
13 Spor Bilimleri Fakültesi	71	180	0,39	223	184	1,21	246	220	1,12	295	209	1,41
Toplam	9683	5592	1,73	19136	5543	3,45	17843	5821	3,07	16129	5836	2,76

Diyagram 2: Birimlere göre Okuma Oranı (2021-2024 yılların karşılaştırılması)



¹ Öğrenci sayıları 01 Aralık tarihine göre

² Bir Öğrenci Başına Düşen Okunmuş Kitap Sayısı

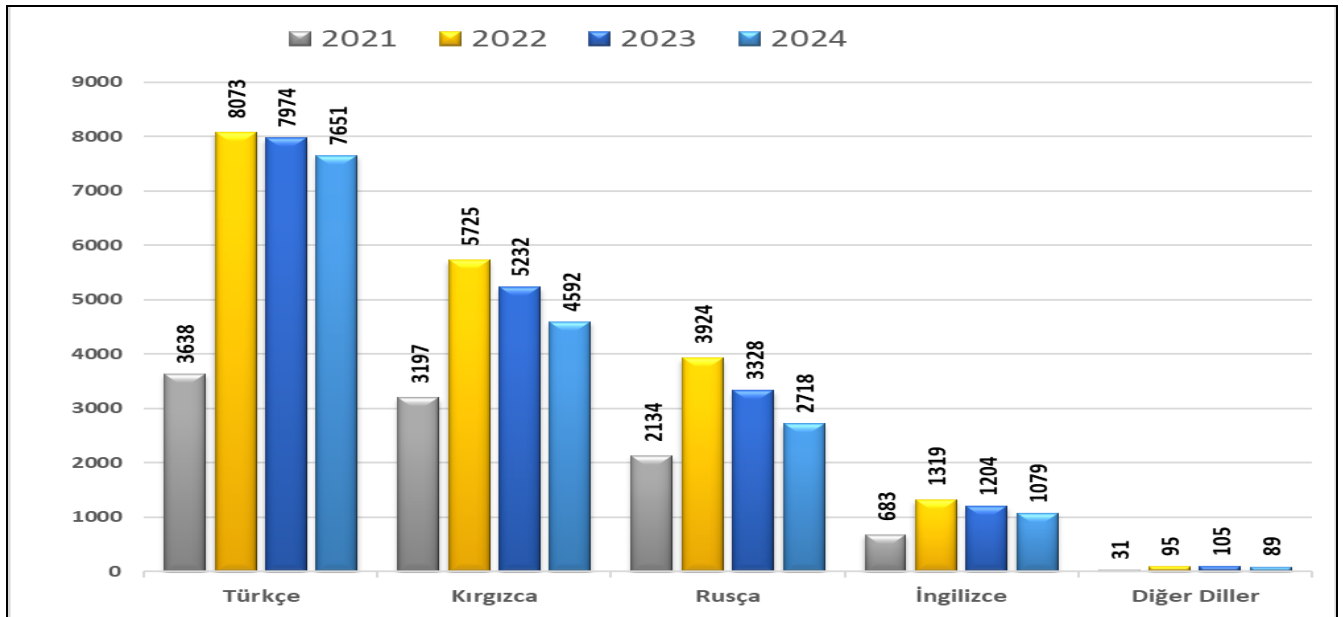
Analiz 3: Öğrenciler Tarafından Okunmuş Kitapların Diline Göre Analiz.

Okunmuş kitapların en çoğu dört yılda Türkçe kitaplar (2021-%37,57; 2022-%42,19; 2023-%44,69; 2024-%47,44). İkinci sırada Kırgızca kitaplar (2021-%33,02; 2022-%29,92; 2023-%29,32; 2024-%28,47). Üçüncü sırada ise Rusça kitaplar (2021-%22,04; 2022-%20,51; 2023-%18,65; 2024-%16,85) olduğu tespit edilmiştir. 2024 yılında 2023 yılına göre Türk, Kazak, Özbek ve Azerbaycan dillerinde yayınlanmış kitapların okunmasında artış olduğunu 3 no'lu tabloda gösterilmektedir.

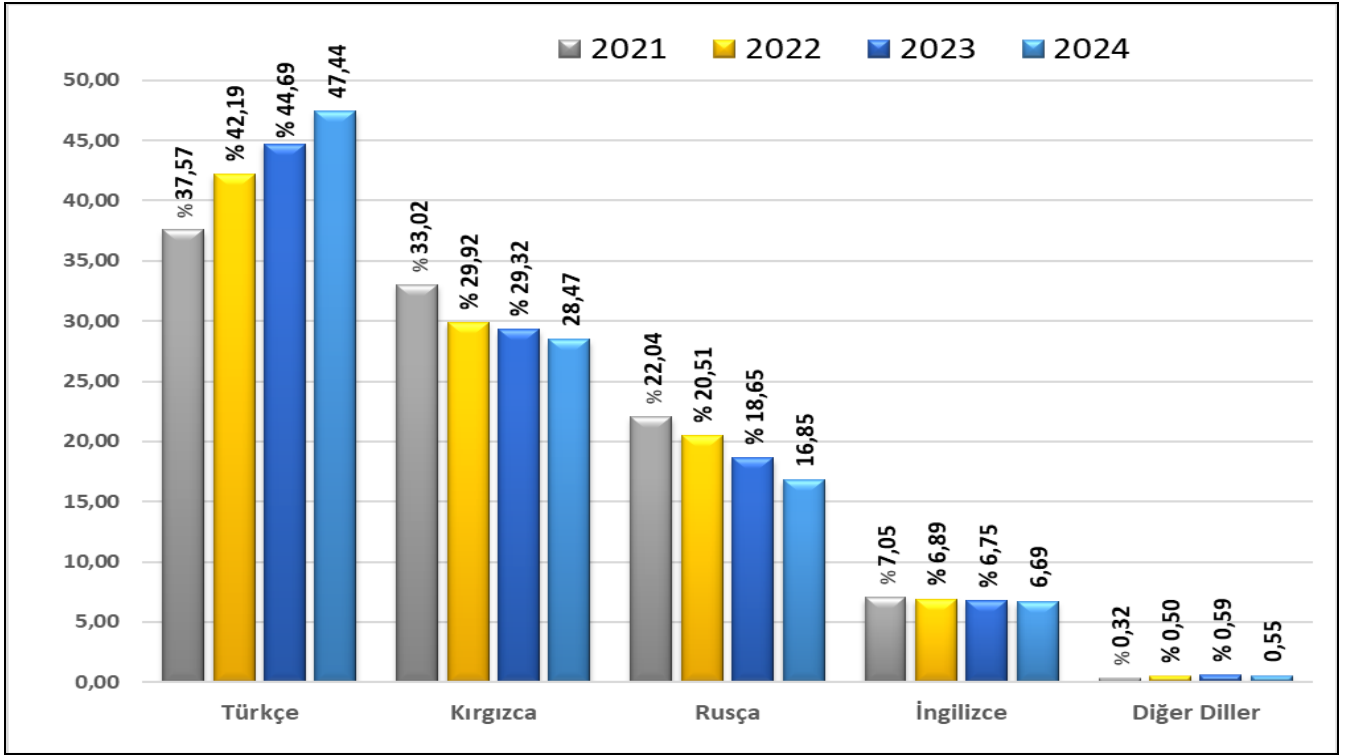
Tablo 3: Okunmuş kitapların Diline göre

	Okunmuş Kitapların Dili	2021		2022		2023		2024	
		Okunmuş Kitap sayısı	%	Okunmuş Kitap sayısı	%	Okunmuş Kitap sayısı	%	Okunmuş Kitap sayısı	%
1	Türkçe	3638	37,57	8073	42,19	7974	44,69	7651	47,44
2	Kırgızca	3197	33,02	5725	29,92	5232	29,32	4592	28,47
3	Rusça	2134	22,04	3924	20,51	3328	18,65	2718	16,85
4	İngilizce	683	7,05	1319	6,89	1204	6,75	1079	6,69
5	Almanca	15	0,15	24	0,13	45	0,25	38	0,24
6	Kazakça	5	0,05	19	0,10	18	0,10	18	0,11
7	Özbekçe	2	0,02	16	0,08	8	0,04	10	0,06
8	Azerice		0,00	4	0,02	5	0,03	6	0,04
9	Çince	6	0,06	25	0,13	22	0,12	5	0,03
10	Altayça		0,00		0,00		0,00	4	0,02
11	Fransızca		0,00		0,00	3	0,02	2	0,01
12	Başkurçça							2	0,01
13	Moğolca		0,00		0,00		0,00	1	0,01
14	Arapça		0,00		0,00	1	0,01	1	0,01
15	Slavca	1	0,01	3	0,02	1	0,01	1	0,01
16	Tuvaca							1	0,01
17	İtalyanca		0,00	3	0,02		0,00		0,00
18	Tacikçe	1	0,01		0,00		0,00		0,00
19	Hakasça	1	0,01		0,00	2	0,01		0,00
20	Japonca		0,00	1	0,01		0,00		0,00
	Toplam	9683		19136		17843		16129	

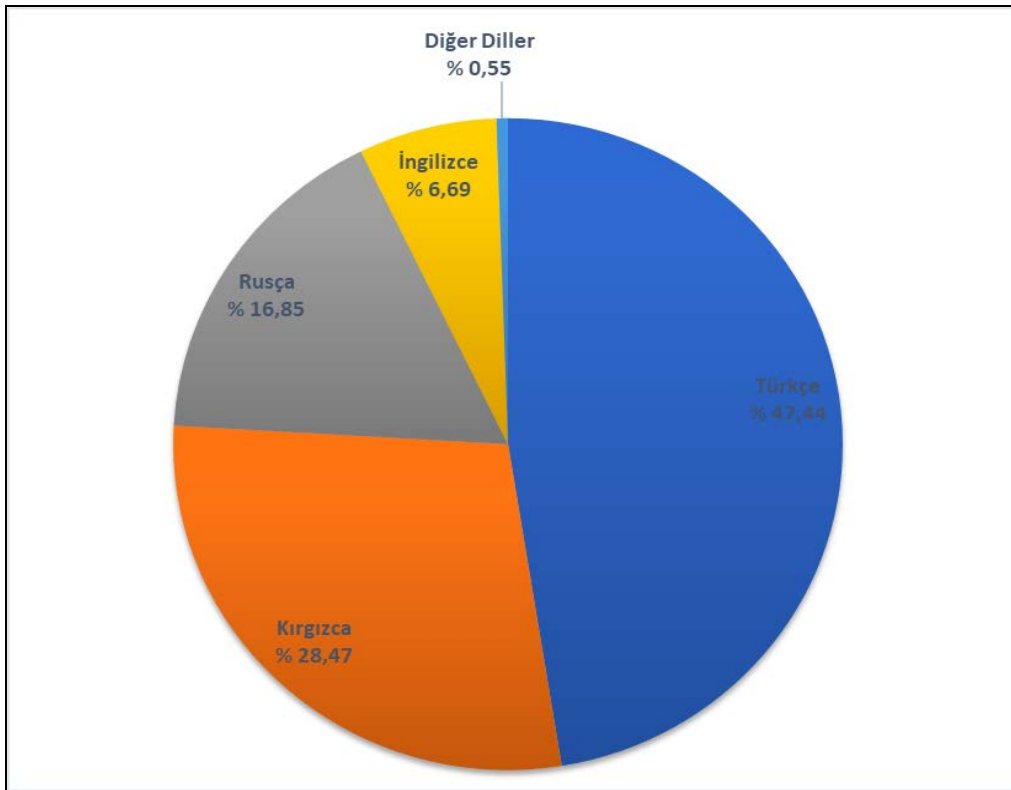
**Diyagram 3: Okunmuş kitapların Diline göre (2021-2024 yılların karşılaştırılması).
Kitap sayısına göre**



Diyagram 4: Okunmuş kitapların Diline göre (2021-2024 yılların karşılaştırılması).
%'sine göre



Diyagram 5: 2024 yılında Okunmuş kitapların Diline göre



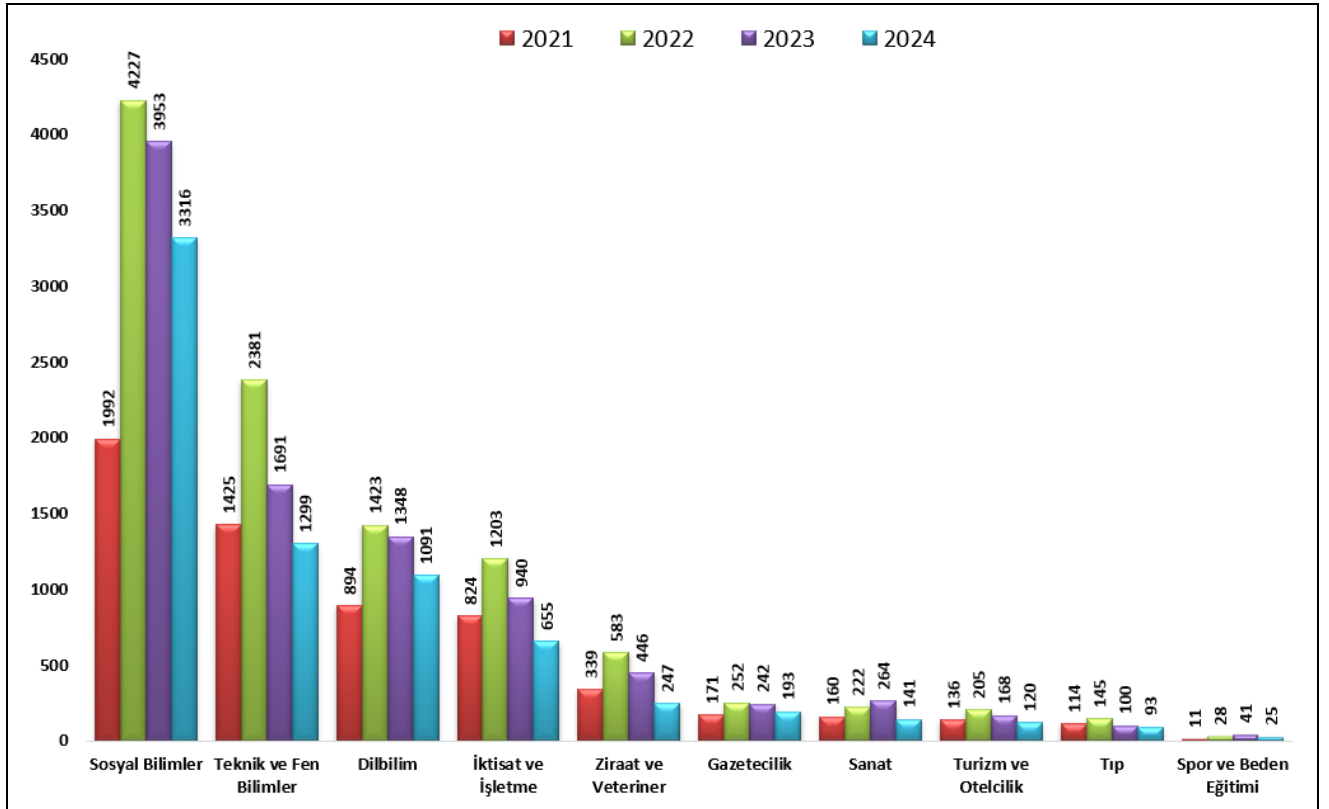
Analiz 4: Öğrenciler tarafından Okunmuş Kitapların Konu başlığına Göre Analiz.

Okunmuş kitapların konu başlığına bakarsak tüm yıllarda (Diğer Konular hariç³) Sosyal Bilimler alanındaki kitaplar çok okunduğu 4 no'lu tabloda görülmektedir.

Tablo 4: Okunmuş kitapların Konu başlığına göre

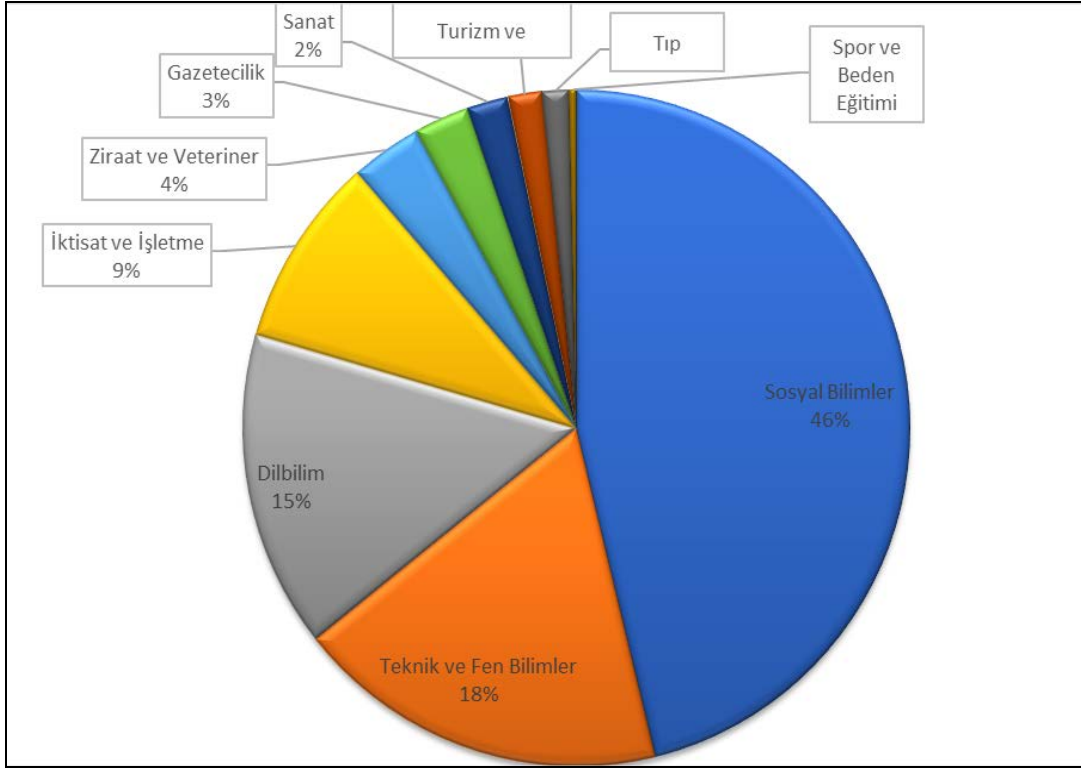
Konu başlığı	2021	2022	2023	2024
Sosyal Bilimler	1992	4227	3953	3316
Teknik ve Fen Bilimler	1425	2381	1691	1299
Dilbilim	894	1423	1348	1091
İktisat ve İşletme	824	1203	940	655
Ziraat ve Veteriner	339	583	446	247
Gazetecilik	171	252	242	193
Sanat	160	222	264	141
Turizm ve Otelcilik	136	205	168	120
Tıp	114	145	100	93
Spor ve Beden Eğitimi	11	28	41	25
Diğer Konular	3617	8467	8650	8949
Toplam	9683	19136	17843	16129

Diyagram 6: Okunmuş kitapların Konu başlığına göre (2021-2024 yılların karşılaştırılması), (Diğer Konular hariç).



³ "Diğer Konular" alanı edebi kitapları da içerdiği için sayılar yüksektir

Diyagram 7: 2024 yılında Okunmuş kitapların Konu başlığına göre (Diğer Konular hariç)



Analiz 5: Öğrencilerin Cinsiyetine göre Okunmuş Kitapların Analizi.

Okunmuş kitapları öğrencilerin Cinsiyetine göre bakarsak Kız öğrencilerin çok kitap okuduğu 5 no'lu tabloda görülmektedir.

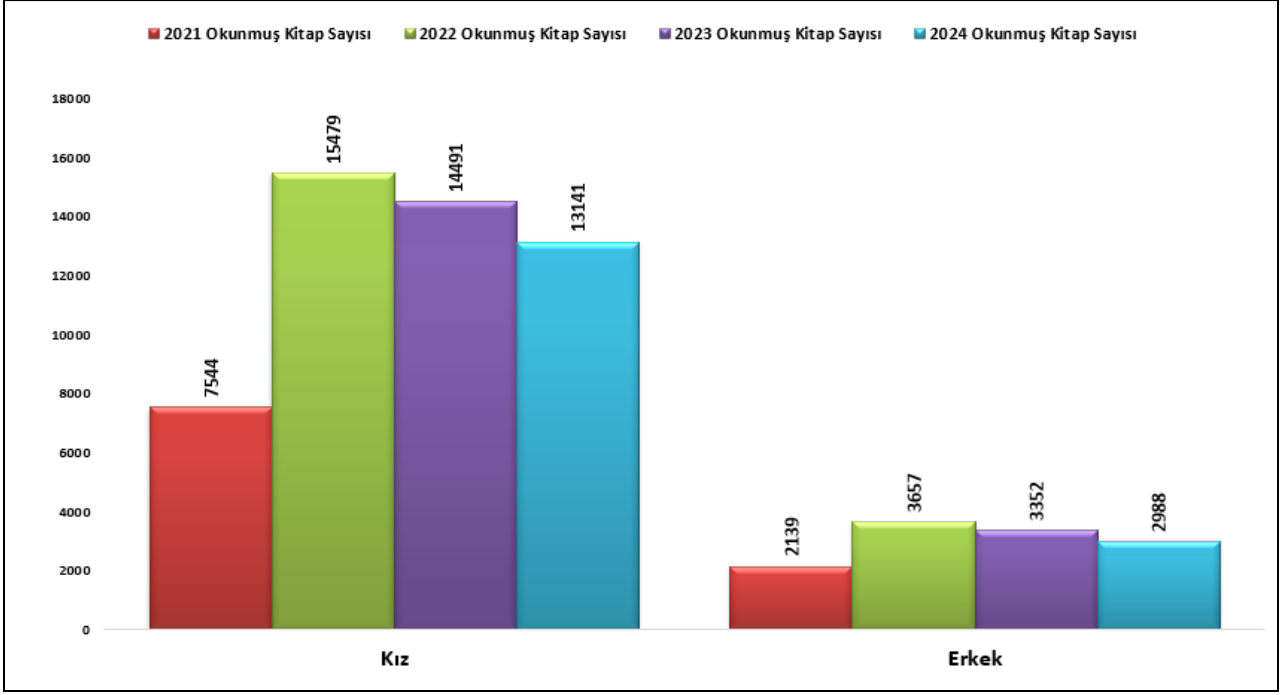
Tablo 5: Okunmuş kitapların öğrencilerin cinsiyetine göre

	Cinsiyeti	2021			2022			2023			2024		
		Okunmuş kitap sayısı	Öğrenci Sayısı ⁴	Okuma oranı ⁵	Okunmuş kitap sayısı	Öğrenci Sayısı ⁴	Okuma oranı ⁵	Okunmuş kitap sayısı	Öğrenci Sayısı ⁴	Okuma oranı ⁵	Okunmuş kitap sayısı	Öğrenci Sayısı ⁴	Okuma oranı ⁵
1	Kız	7544	3737	2,02	15479	3760	4,12	14491	3920	3,70	13141	4051	3,24
2	Erkek	2139	1855	1,15	3657	1783	2,05	3352	1901	1,76	2988	1785	1,67
	Toplam	9683	5592	1,73	19136	5543	3,45	17843	5821	3,07	16129	5836	2,76

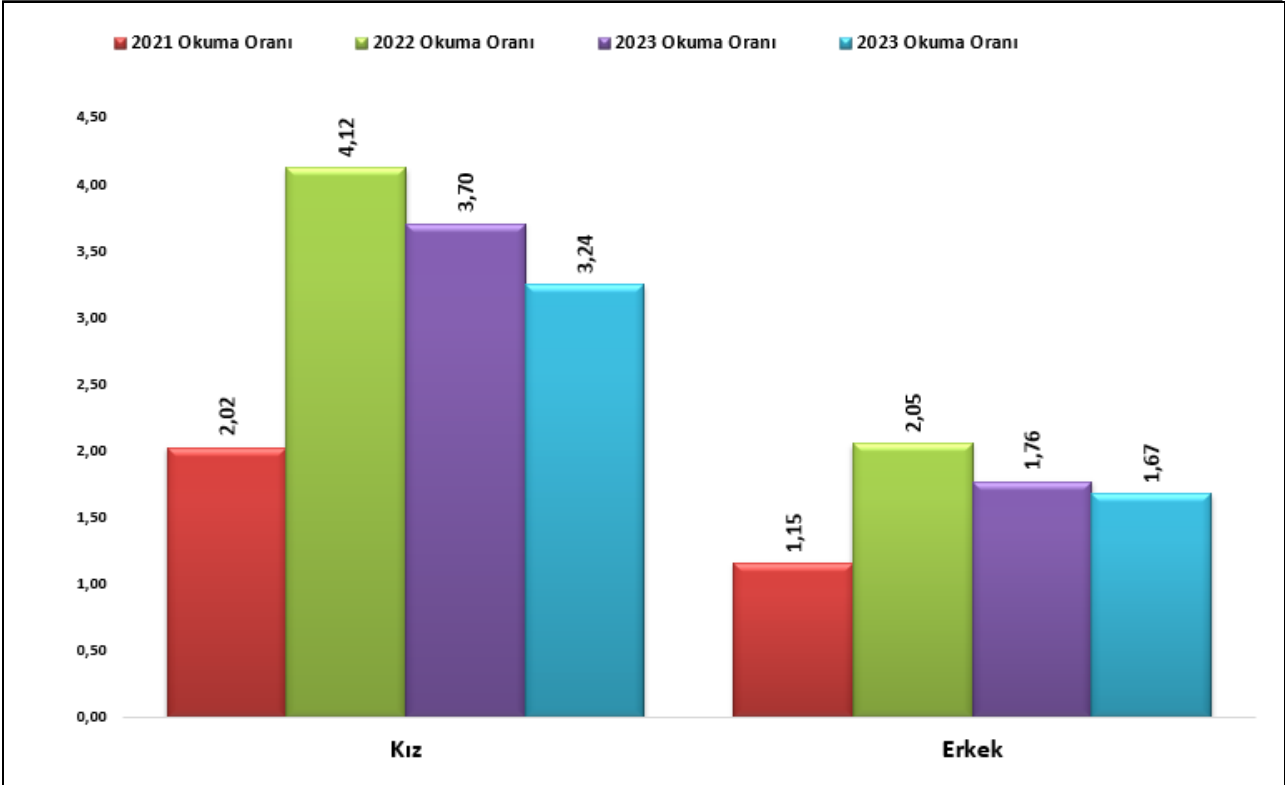
⁴ Öğrenci sayıları 01 Aralık tarihine göre

⁵ Bir Öğrenci Başına Düşen Okunmuş Kitap Sayısı

Diyagram 8: Okunmuş kitapların öğrencilerin cinsiyetine göre (Okunmuş kitap sayısına göre)



Diyagram 9: Okunmuş kitapların öğrencilerin cinsiyetine göre (Okuma oranına göre)



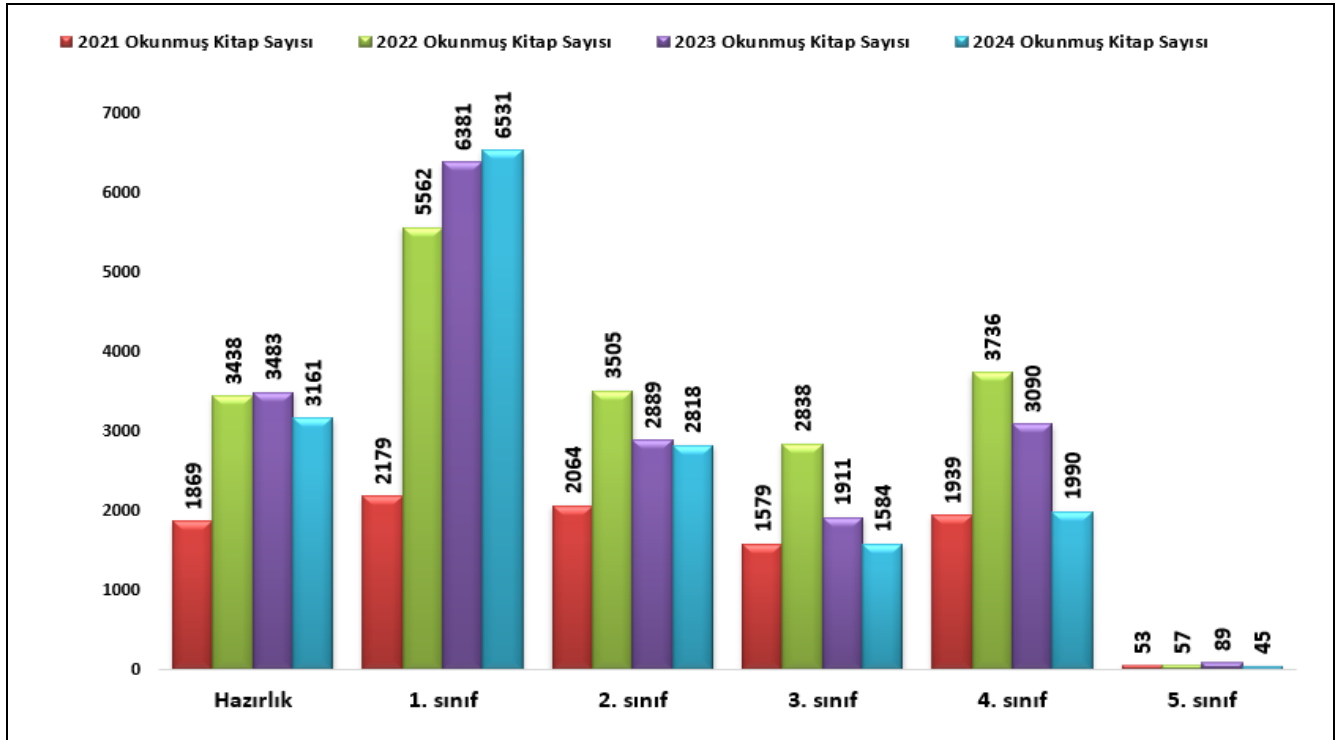
Analiz 6: Öğrencilerin Sınıfına göre Okunmuş Kitapların Analizi.

Okunmuş kitapları öğrencilerin Sınıfına göre bakarsak dört yılın içinde en çok olarak 1.sınıf öğrencileri çok kitap okumuş. Okuma oranı olarak 2024 yılında Hazırlık sınıfında artış olduğu 6 no'lu tabloda görünmektedir.

Tablo 6: Okunmuş kitapların öğrencilerin sınıfına göre

Sınıfı	2021			2022			2023			2024		
	Okunmuş kitap sayısı	Öğrenci Sayısı ⁶	Okuma oranı ⁷	Okunmuş kitap sayısı	Öğrenci Sayısı ⁶	Okuma oranı ⁷	Okunmuş kitap sayısı	Öğrenci Sayısı ⁶	Okuma oranı ⁷	Okunmuş kitap sayısı	Öğrenci Sayısı ⁶	Okuma oranı ⁷
Hazırlık	1869	1407	1,33	3438	1424	2,41	3483	1777	1,96	3161	1598	1,98
1. sınıf	2179	1127	1,93	5562	1080	5,15	6381	1135	5,62	6531	1344	4,86
2. sınıf	2064	1156	1,79	3505	1080	3,25	2889	1028	2,81	2818	1114	2,53
3. sınıf	1579	883	1,79	2838	881	3,22	1911	778	2,46	1584	789	2,01
4. sınıf	1939	992	1,95	3736	1036	3,61	3090	1067	2,90	1990	948	2,10
5. sınıf	53	27	1,96	57	42	1,36	89	36	2,47	45	43	1,05
Toplam	9683	5592	1,73	19136	5543	3,45	17843	5821	3,07	16129	5836	2,76

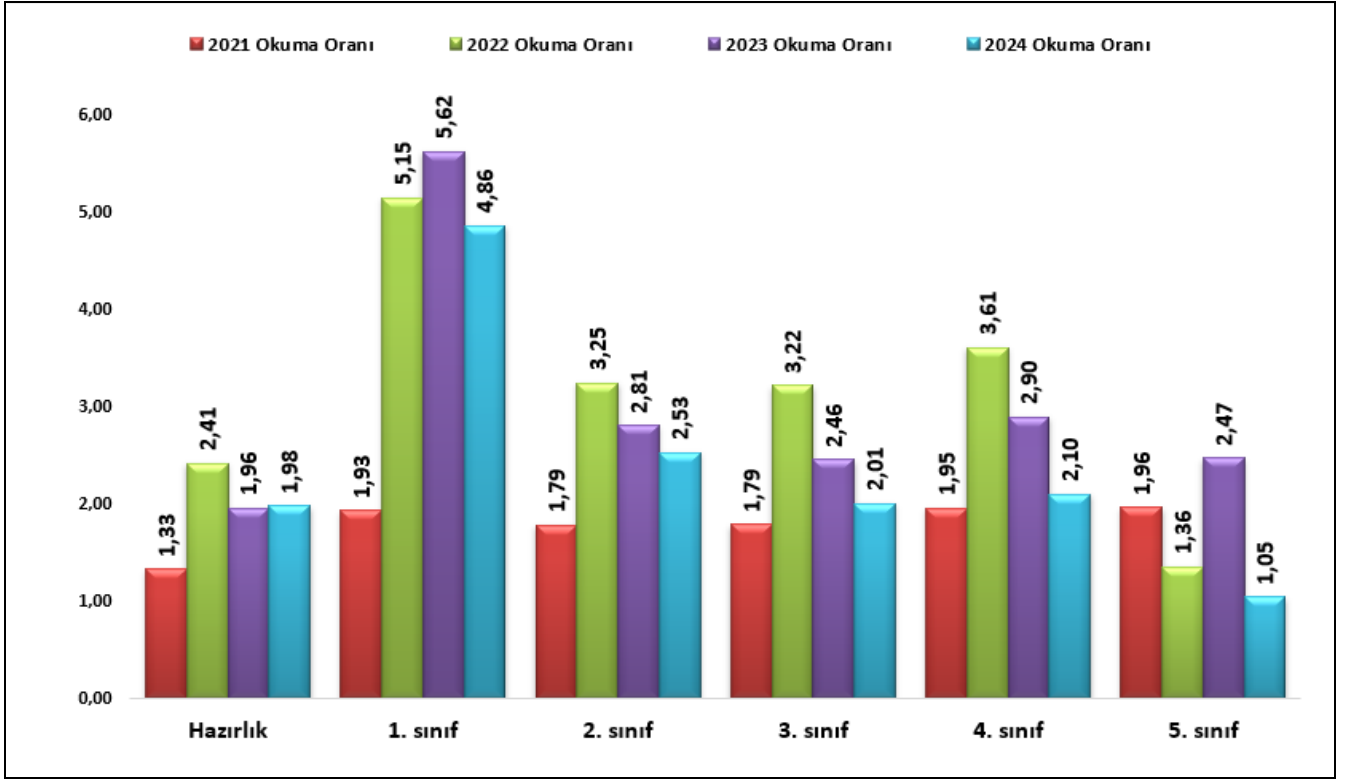
Diyagram 10: Okunmuş kitapların öğrencilerin Sınıfına göre (Okunmuş kitap sayısına göre)



⁶ Öğrenci sayıları 01 Aralık tarihine göre

⁷ Bir Öğrenci Başına Düşen Okunmuş Kitap Sayısı

Diyagram 11: Okunmuş kitapların öğrencilerin Sınıfına göre (Okuma oranına göre)



Analiz 7: 2024 yılında en çok kitap okumuş öğrenciler

Kütüphanemizin kullandığı sistemde istediğimiz tarihlere ve kullanıcı grubuna göre en çok kitap okumuş kullanıcıların bilgileri alınabilir, en çok okumuş olarak en çok ödünç alınan kitaplar hesaplanır. Aşağıdaki 7 no'lu tabloda 2024 yılında en çok kitap okumuş Lisans ve Önlisans öğrencilerin tablosu sunulmaktadır.

Tablo 7: 2024 yılında en çok kitap okumuş öğrenciler

	Üye No	Adı Soyadı	Fakültesi	Bölümü	Sınıfı	Okunmuş Kitap Sayısı
1	2302.04013	Sezim NURHAN KIZI	İktisadi ve İdari Bilimler Fakültesi	Uluslararası İlişkiler	1	91
2	2335.01001	Aruuke RISKULBEKOVA	Meslek Yüksekokulu	Büro Yönetimi ve Yönetici Asistanlığı	1	88
3	2435K0204002	Bekbolsun BEKTAŞOV	Meslek Yüksekokulu	Mobilya ve Dekorasyon	Haz.	75
4	2312.03006	Dastan DANİYAROV	Fen Fakültesi	Matematik	1	73
5	2315.02043	Ayperi KADIROVA	Turizm Fakültesi	Seyahat İşletmeciliği ve Turizm Rehberliği	1	68

6	2301.03004	Nurgul BOLOTBEKOVA	Edebiyat Fakültesi	Filoloji (Rus Dili ve Edebiyatı)	1	65
7	2301.01019	Çolpon DCAMGIRÇİEVA	Edebiyat Fakültesi	Tarih	1	62
8	2312.02026	Gulnaz CAKŞILIKOVA	Fen Fakültesi	Biyoloji	1	61
9	2301.10007	Alsu BEKSULTANOVA	Edebiyat Fakültesi	Mütercim-Tercümanlık (Kırgızca-İngilizce)	1	61
10	2335.01006	Asılay AMAZALİEVA	Meslek Yüksekokulu	Büro Yönetimi ve Yönetici Asistanlığı	1	57
11	2301.02007	Şirin ASANOVA	Edebiyat Fakültesi	Türkoloji	1	57
12	2316.02017	Aycan KUŞNAZAROVA	Spor Bilimleri Fakültesi	Antrenörlük Eğitimi	1	50
13	2301.07020	Ayperi MİRLAN KIZI	Edebiyat Fakültesi	Felsefe	1	49
14	2304.02029	Nazima KARAGENEEVA	Mühendislik Fakültesi	Çevre Mühendisliği	1	47
15	2301.09014	Bermet AALİEVA	Edebiyat Fakültesi	Mütercim-Tercümanlık (Kırgızca-Türkçe)	1	47
16	2315.02016	Arina MIKTIBEKOVA	Turizm Fakültesi	Seyahat İşletmeciliği ve Turizm Rehberliği	1	46
17	2308.01020	Kurmanbek OMURZAKOV	Ziraat Fakültesi	Bahçe ve Tarla Bitkileri	1	45
18	2301.01023	Ayperi İSAKOVA	Edebiyat Fakültesi	Tarih	1	45
19	2312.02013	Medina AYBEK KIZI	Fen Fakültesi	Biyoloji	1	44
20	2301.08028	Aysuluu KANAŞEVA	Edebiyat Fakültesi	Eğitim Bilimleri (Rehberlik ve Psikolojik Danışmanlık)	1	44
21	2301.01007	Cumabek ALIBAEV	Edebiyat Fakültesi	Tarih	1	44
22	2201.07020	Aysezim MARLEN KIZI	Edebiyat Fakültesi	Felsefe	2	43
23	2301.07009	Anara CUMAGULOVA	Edebiyat Fakültesi	Felsefe	1	40

Bu listeye okuduğu kitap sayısı 40'dan fazla olan öğrenciler eklendi. Bunun dışında ödünç kitap sayısı 39-30 arası olanlar 21 öğrenci, 29-20 arası olanlar 82 öğrenci, 19-10 arası olanlar 345 öğrenci, 9-1 arası olanlar 2379 öğrenci olduğu tespit edildi. Toplam 2024 yılında 2850 öğrenci ödünç olarak kitap okumuştur.

2. Bölüm: Tüm kullanıcılara göre Genel Kullanım Bilgiler

Analiz 8: 2021-2024 yıllarına ait Genel Oran Bilgileri (Genel Okuma Oranı, Devam Oranı, Koleksiyon Kullanım Oranı, Materyal Dağılım Oranı)

8 no'lu tabloda belirtilen 2021-2024 yıllarına ait genel istatistik bilgilerini kullanarak Kütüphanemizin kullanımının Genel Oran bilgileri çıkarılmıştır.

Tablo 8: Genel Oranda kullanılmış istatistik bilgiler

Kullanım bilgileri	2021	2022	2023	2024
Kitap sayısı 1 (Okuma salon kitabı ile Ders kitapları birlikte)	91812	94259	95099	96261
Kitap sayısı 2 (Sadece Okuma salonunda bulunan ve ödünç verilecek kitaplar) ⁸	63574	65230	65908	66917
Ödünç verilmiş kitap sayısı (Ders kitap dağıtımının dışında, sadece Okuma salonundan ödünç verilen kitaplar) ⁹	11407	20844	19508	17704
Üye olmuş okuyucu sayısı ¹⁰	6936	6729	6657	6876
Kütüphaneye gelen okuyucu sayısı ¹¹	96165	182036	184353	215614

Genel Oran Bilgileri Kütüphanecilik alanında kullanılan ve aşağıda belirtilen usullere göre hesaplanmıştır:

- Genel Okuma Oranı = Yıllık Ödünç verilmiş kitap sayısı (Ders kitap dağıtımının dışında, sadece okuma salonundan ödünç verilen kitaplar) / Üye olan okuyucu sayısı;
 - Devam Oranı = Yıllık Kütüphaneye gelen okuyucu sayısı / Üye olan okuyucu sayısı;
 - Koleksiyon Kullanım Oranı = Yıllık Ödünç verilmiş kitap sayısı (Ders kitap dağıtımının dışında, sadece okuma salonundan ödünç verilen kitaplar) / Kitap sayısı 2 (Sadece Okuma salonunda bulunan ve ödünç verilecek kitaplar);
 - Materyal Dağılım Oranı = Kitap sayısı 1 (Okuma salon ile Ders kitaplar birlikte) / Üye olan okuyucu sayısı
- Sonuç olarak 9 no'lu tabloda belirtilen oranlar çıkarılmıştır.

Tablo 9: Genel Oran Bilgileri

Oranların Türleri	2021	2022	2023	2024	Standartlara uygun ortalama oranlar ¹²
Genel Okuma Oranı	1,64	3,10	2,93	2,57	17-22
Devam Oranı	13,86	27,05	27,69	31,36	18
Koleksiyon Kullanım Oranı	0,18	0,32	0,30	0,26	3-1,4
Materyal Dağılım Oranı	13,24	14,01	14,29	14,00	10-15

⁸ Bazı eserler sistemde ödünç verilmeyecek şekilde ayarlanmıştır (Tek sayıda olup çok kullanılanlar, Müracaat eserler, Nadir eserler ve Tezler). Burada bunun dışındaki kitapların sayısı alındı

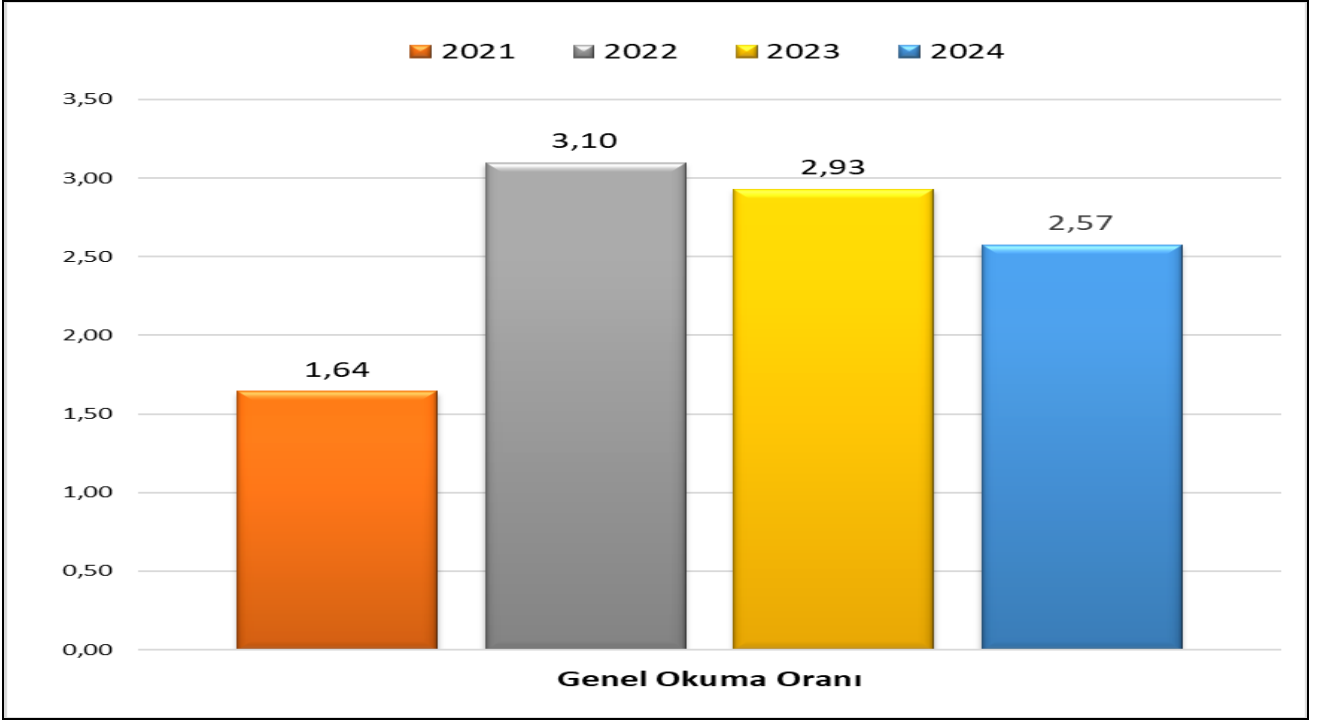
⁹ Tüm kullanıcılara verilmiş ödünç sayısı

¹⁰ Sisteme kayıtlı üye olmuş tüm kullanıcı sayısı

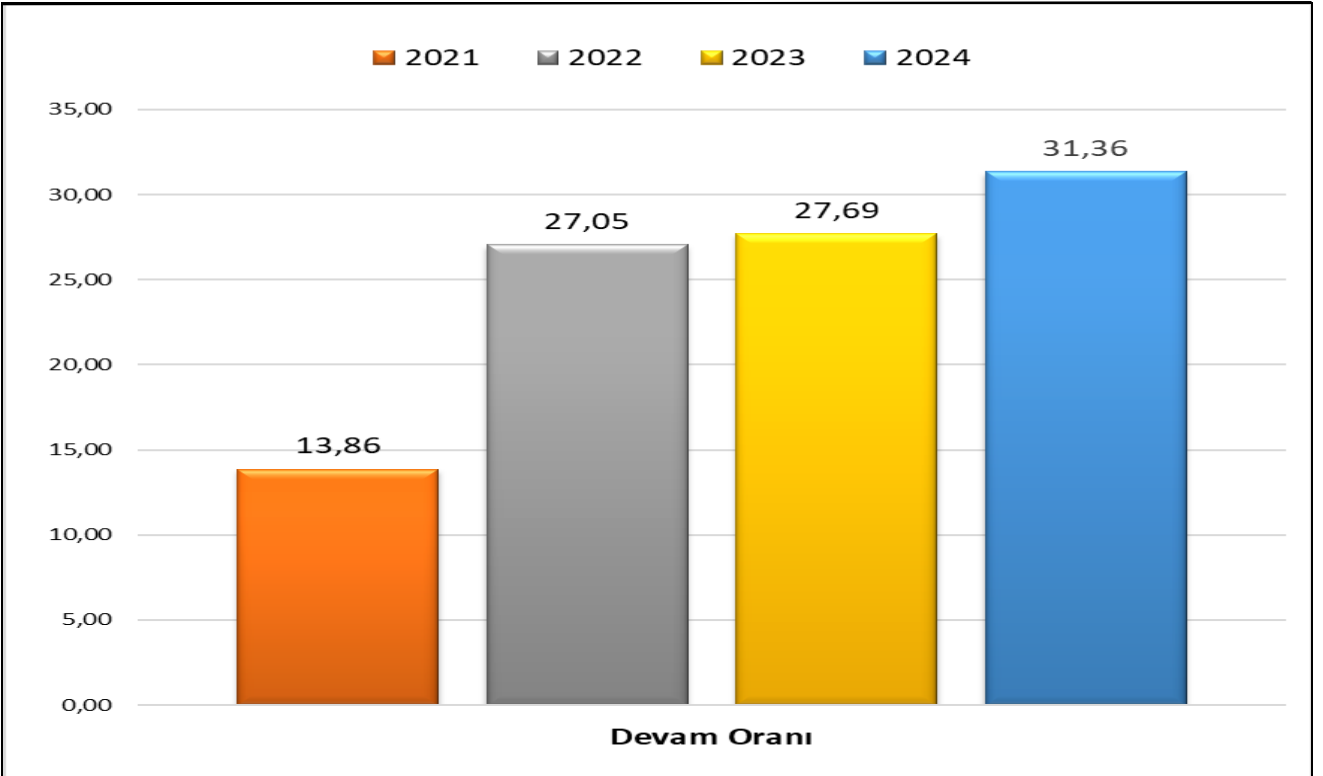
¹¹ Kütüphane girişindeki Güvenlik sisteminde hesaplanan kütüphaneye gelen kullanıcı sayısı

¹² Bu standartlar kapalı okuma salonunda çalışan Kütüphaneler için ve Üniversite Kütüphanesi olarak verilmeden genel olarak verilmiştir. Ancak bu ortalama oranlar Kütüphane tarafından üye olunmuş Elektronik Kaynakları, Veri tabanları, Elektronik kitapları, İnternet hızımı, Bilgisayar sayısını düşünmeden sadece kitap sayısını düşünerek verilmiştir. Modern Üniversite Kütüphanelerinde bu standart oranlara denk gelmeyebilir.

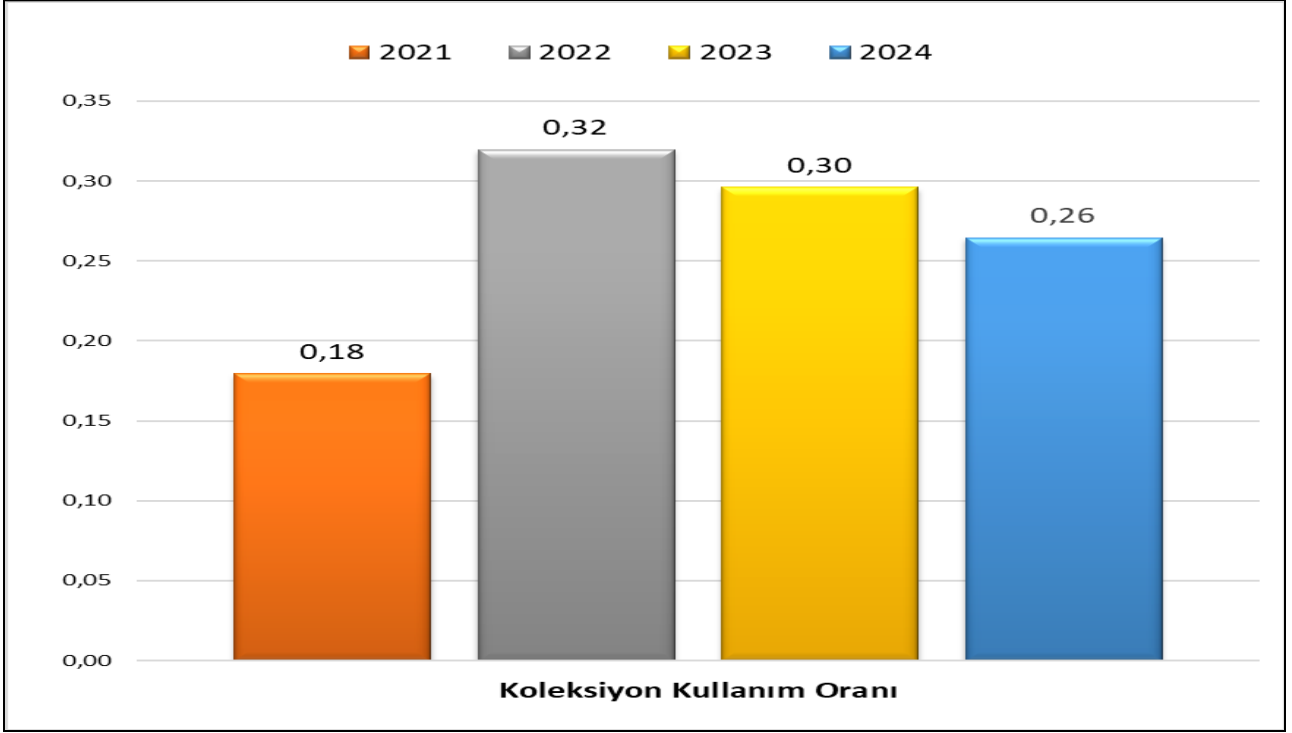
Diyagram 12: Genel Okuma Oranı (Genel Okuma Oranı = Sadece okuma salonundan Yıllık Ödünç verilmiş kitap sayısı / Üye olan okuyucu sayısı)



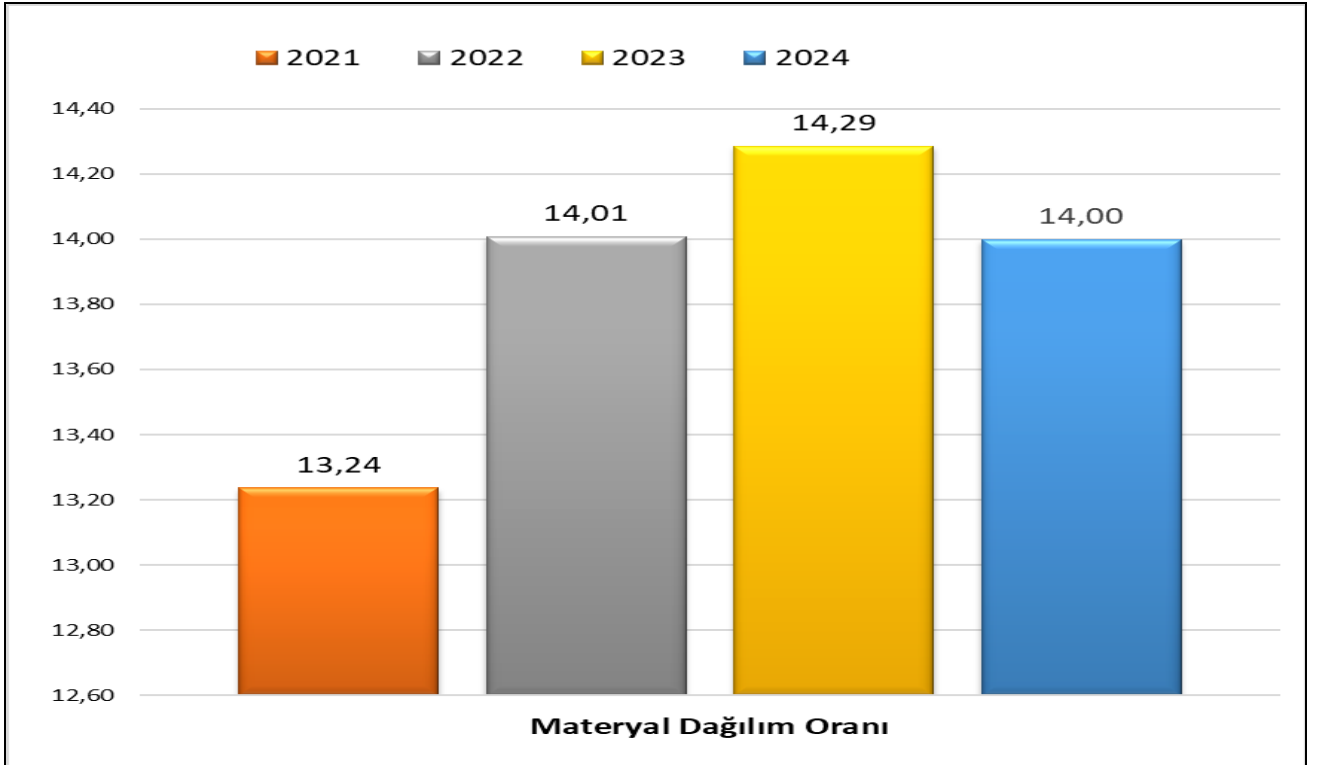
Diyagram 13: Devam Oranı (Devam Oranı = Yıllık Kütüphaneye gelen okuyucu sayısı / Üye olan okuyucu sayısı)



Diyagram 14: Koleksiyon Kullanım Oranı (Koleksiyon Kullanım Oranı = Sadece okuma salonundan Yıllık Ödünç verilmiş kitap sayısı / Sadece Okuma salonunda bulunan ve ödünç verilecek kitap sayısı)



Diyagram 15: Materyal Dağılım Oranı (Tüm Kitap sayısı / Üye olan okuyucu sayısı)



3. Bölüm: Elektronik kaynakların kullanımı

Analiz 9: Elektronik Veri Taban Kullanım analizi (2021-2024)

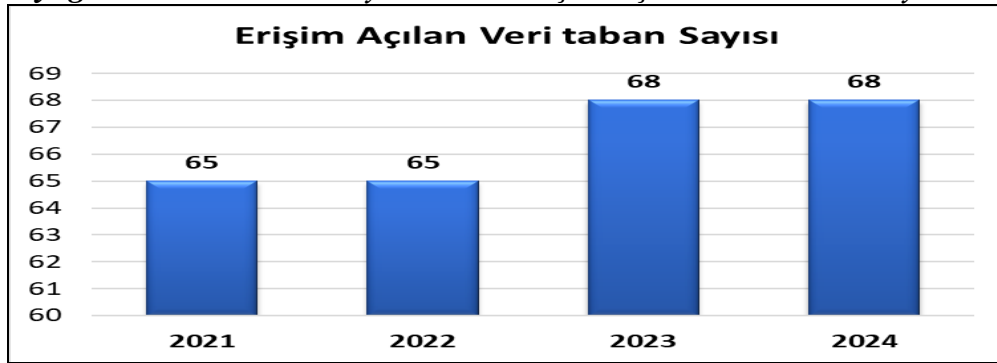
Kütüphanemiz tarafından son yılları Elektronik Veri tabanların sayısının artması için çabalar harcanmaktadır. 2024 yılında toplam 68 adet Elektronik Veri tabana erişim sağlanmıştır. Bunların içinde:

- Ödemeli- 6;
- Proje olarak ücretsiz abonelik-15;
- Kütüphane tarafından oluşturulmuş- 4;
- Açık Erişimde- 40;
- Denemeli erişim- 1.

Aboneliklerin dışında Kütüphanemiz tarafından yürütülmekte olan “Manas Elibrary” veri tabanında 2024 yılında 7040 adet ve “Elektronik Katalog” veri tabanında 1073 adet E-kitap internet üzerinde okuyuculara sunulmuştur. “AXSİS-Akademik ve Bilimsel Yayınların Bilgi Sisteminde” 2516 adet bilimsel yayınlar kayıt yapılmıştır. Bundan başka elektronik dergilerin, kaynakların, veri tabanların web adresleri link olarak web sayfamızın “Faydalı Linkler” bölümüne yerleştirilmiştir.

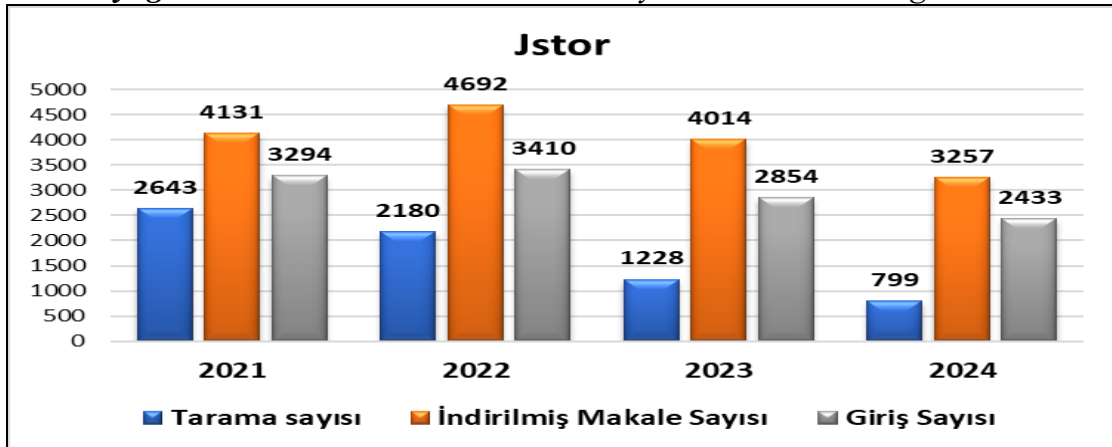
Veri tabanların sayısı ile ilgili bilgiler 16 no’lu diyagramda gösterilmektedir.

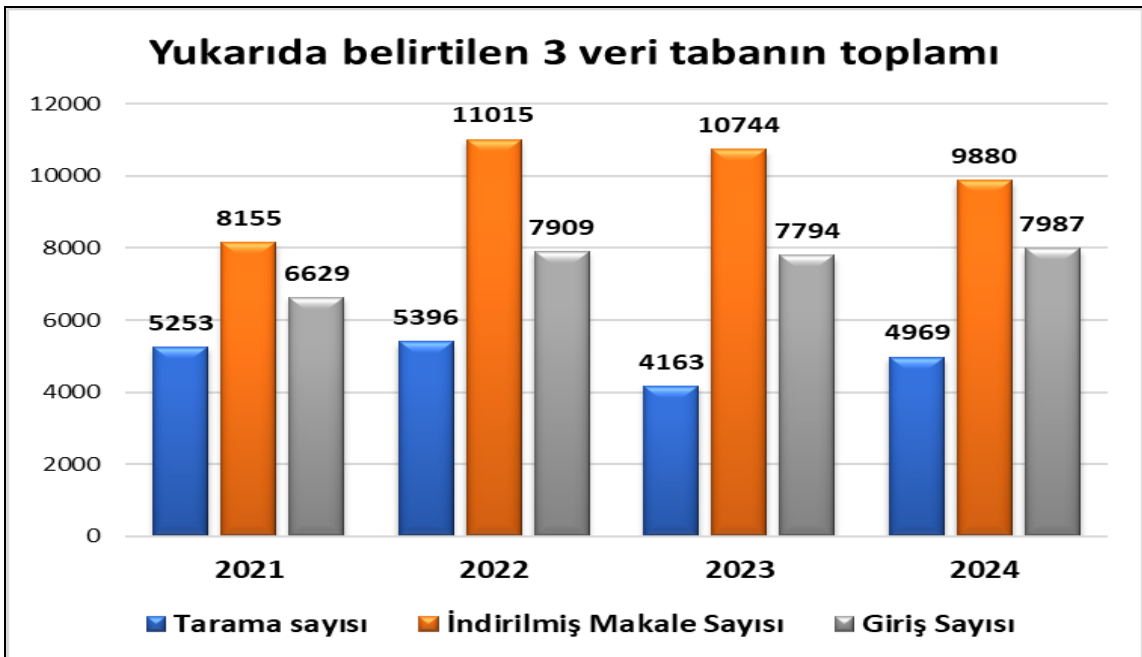
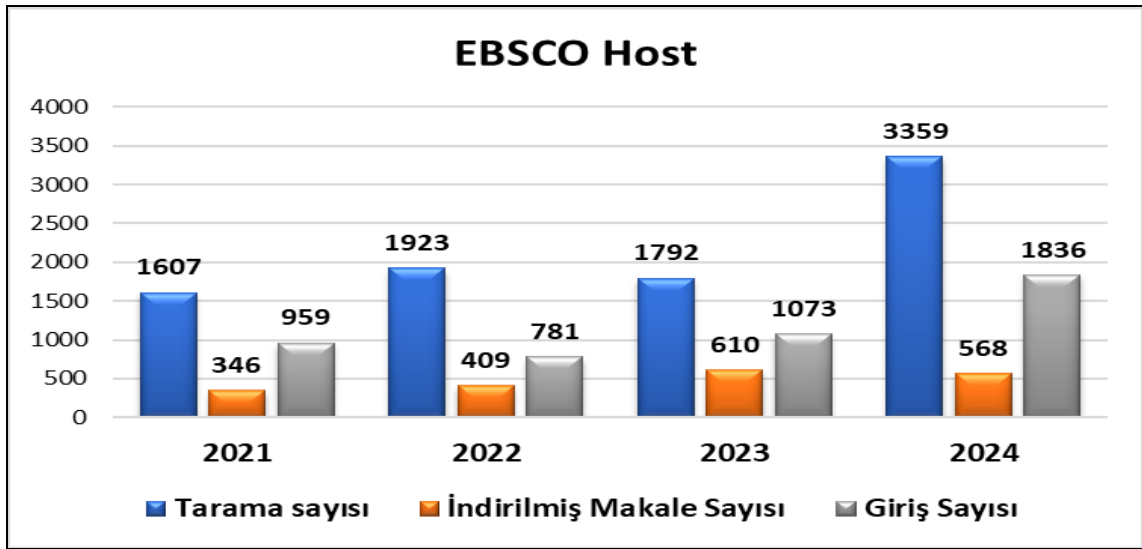
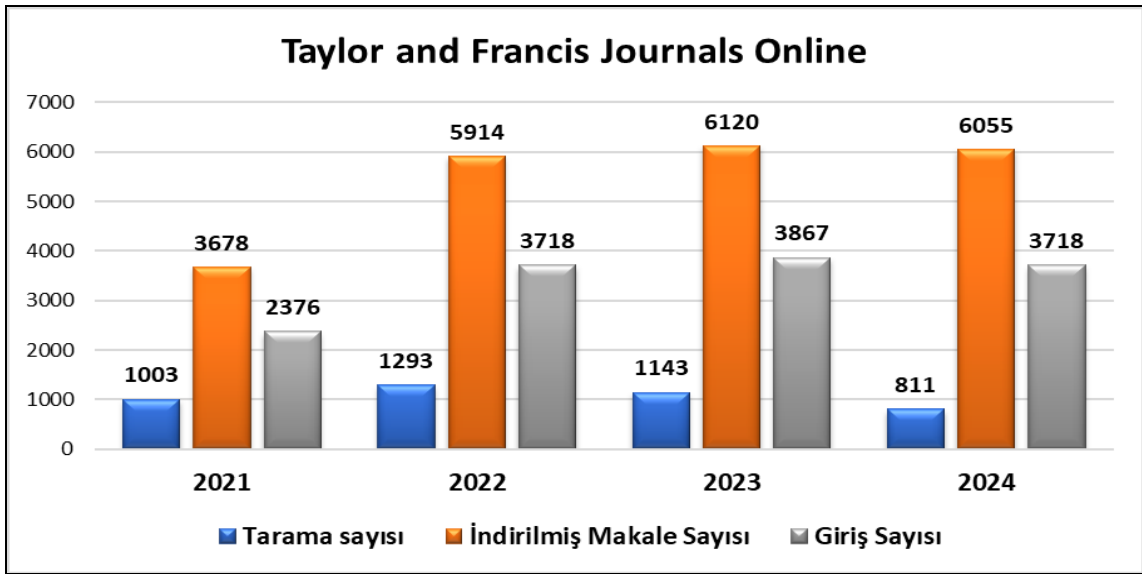
Diyagram 16: 2021-2024 yıllarında Erişim Açılan Veri taban Sayısı



Analizin devamında, ücretli abonelik yapılmış, istatistik bilgiler alınabilecek olan 3 adet veri tabanın (Taylor and Francis Journals Online, Jstor, EBSCO Host) kullanım istatistik bilgileri alınarak yapıldı.

Diyagram 17: 3 tane veri tabanın son 4 yıldaki kullanım bilgileri





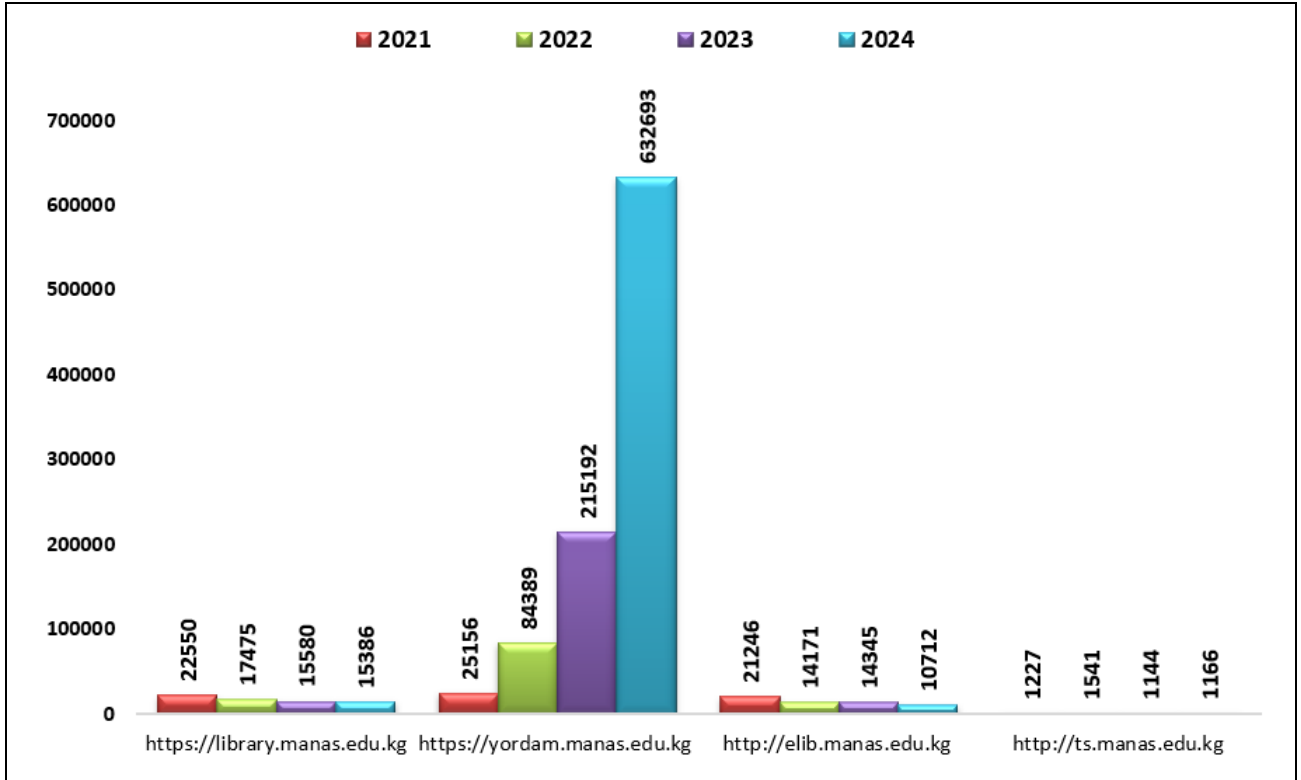
Analiz 10: Kütüphane web sayfalarının kullanımı (2021-2024)

Kütüphane tarafından 5 tane web sayfa tasarlanmaktadır. Birisi Kütüphanenin web sayfası, İkincisi “Elektronik katalog”, Üçüncüsü “Manas Elibrary” elektronik kitap veri tabanı web sayfası, Dördüncüsü “Türkistan Derlemesi” veri tabanı web sayfası, Beşincisi “AXSİS- Akademik ve Bilimsel Yayınların Bilgi Sistemi”. Bu beş web sayfanın kullanım istatistikleri tutulmaktadır. Altta 10 no’lu tabloda 4 web sayfanın kullanım bilgileri sunulmaktadır (“AXSİS- Akademik ve Bilimsel Yayınların Bilgi Sistemi” yeni kurulduğu için bu tabloya eklenmedi). Ayrıca “Elektronik kataloğumuzdaki” tarama sayısı ve “Manas Elibrary” elektronik kitap veri tabanında okunmuş kitapların bilgileri 11 no’lu tabloda sunulmaktadır.

Tablo 10: Kütüphanede yapılmış web sayfaların kullanımı (Web sayfaya giriş sayısı)

Kütüphanede yapılmış web sayfalar	2021	2022	2023	2024
https://library.manas.edu.kg	22550	17475	15580	15386
https://yordam.manas.edu.kg	25156	84389	215192	632693
https://elib.manas.edu.kg	21246	14171	14345	10712
https://ts.manas.edu.kg	1227	1541	1144	1166

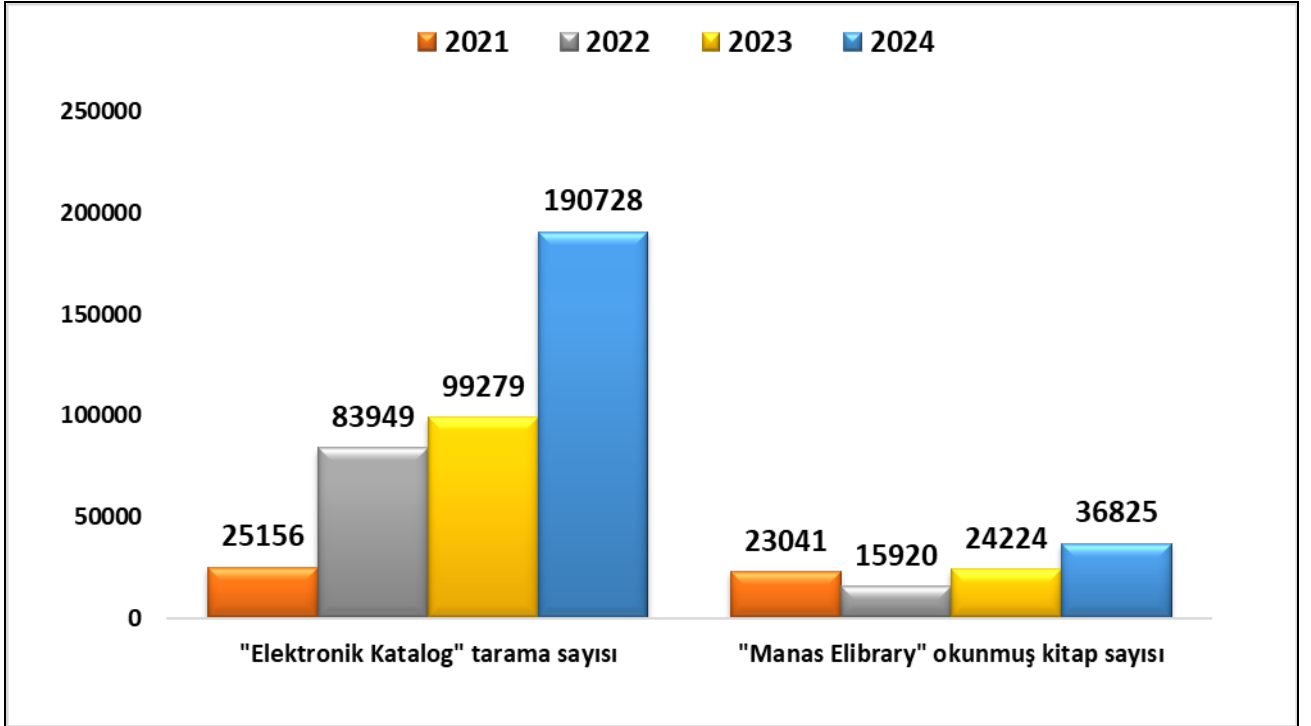
Diyagram 18: Kütüphanede yapılmış web sayfaların kullanımı



Tablo 11: “Elektronik katalog” tarama sayısı ve “Manas Elibrary” elektronik kitap veri tabanında okunmuş kitaplar

Kütüphane veri tabanları	2021	2022	2023	2024
"Elektronik Katalog" tarama sayısı	25156	83949	99279	190728
"Manas Elibrary" okunmuş kitap sayısı	23041	15920	24224	36825

Diyagram 19: “Elektronik katalog” tarama sayısı ve “Manas Elibrary” elektronik kitap veri tabanında okunmuş elektronik kitaplar



4. Bölüm: Son 3 Eğitim-Öğretim yılındaki bilgiler

Analiz 11: Son 3 eğitim-öğretim yıllarındaki Lisans ve Önlisans Öğrencilerin kütüphane kullanım analizi

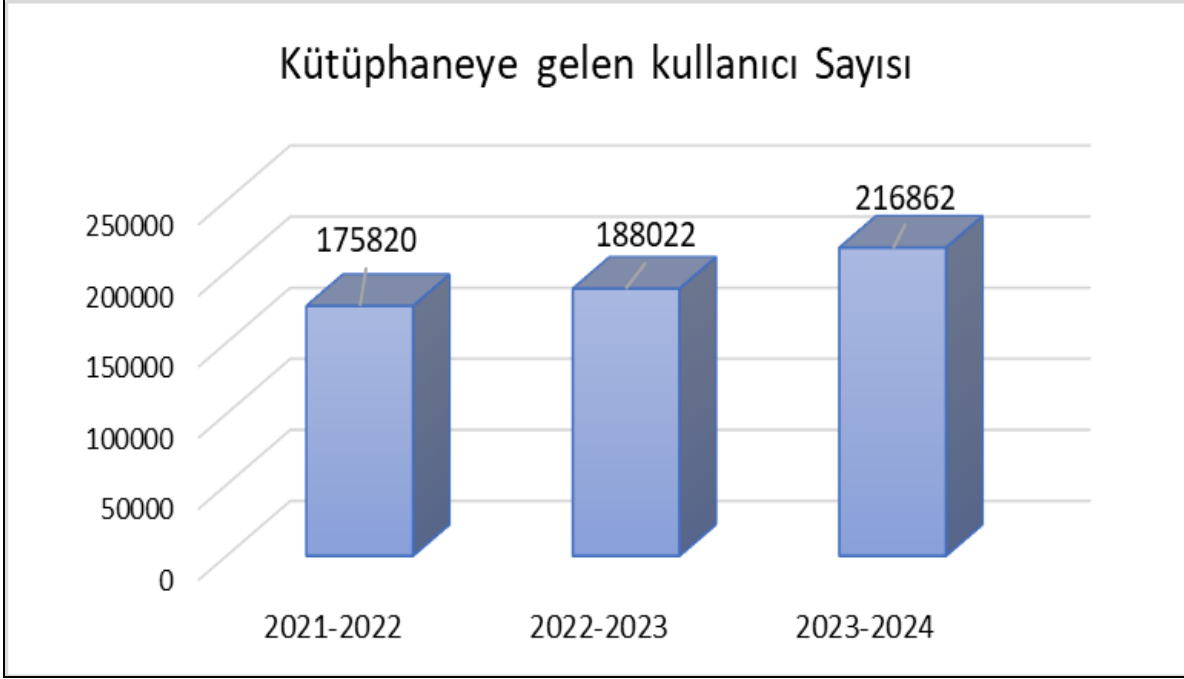
Tablo 12: Lisans ve Önlisans Öğrencilerin Son 3 Eğitim-Öğretim yılındaki kütüphane kullanım bilgileri

Eğitim-Öğretim Dönemi	Kütüphaneye gelen kullanıcı Sayısı	Ödünç verilen kitap sayısı
2021-2022	175820	19300
2022-2023	188022	20366
2023-2024	216862	18550

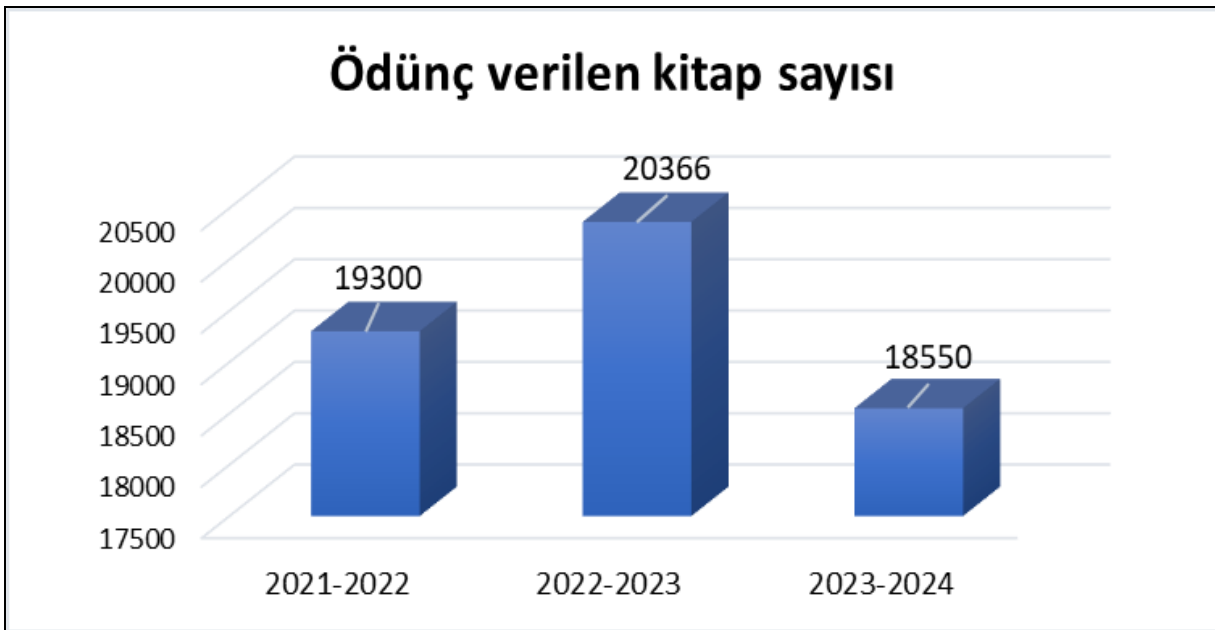
Tablo 13: Son 3 Eğitim-Öğretim yılındaki materyal sayısı

Eğitim-Öğretim Dönemi	Materyal sayısı		
	Kitap sayısı	E-Kitap sayısı	E-Veri taban sayısı
2021-2022	93607	7243	65
2022-2023	94010	7557	65
2023-2024	95480	7875	67

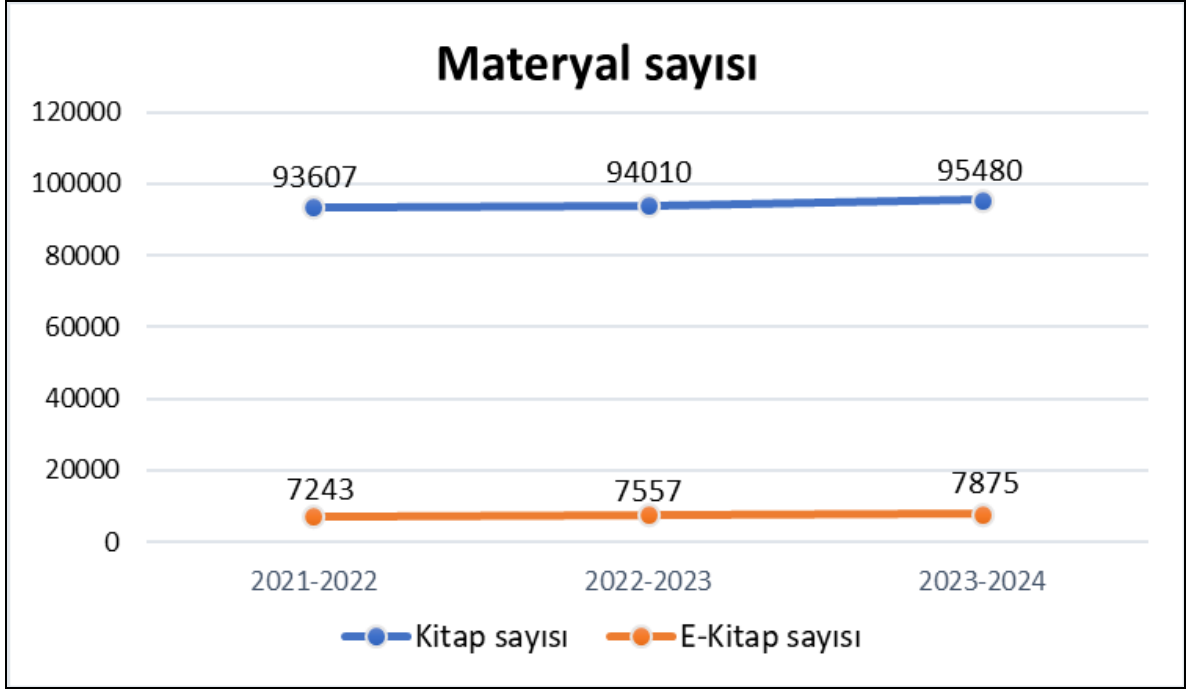
Diyagram 20: Son 3 Eğitim-Öğretim yılındaki Kütüphaneye gelen Kullanıcı sayısı



Diyagram 21: Son 3 Eğitim-Öğretim yılındaki Ödünç verilen kitap sayısı



Diyagram 22: Son 5 Eğitim-Öğretim yılındaki Materyal sayısı



5. Bölüm: Son durum (Ocak 2025 tarihine göre)

Fiziki özellikler; kapalı alan, oturma kapasitesi, raf kapasitesi (cilt), internet erişimi (uç) ve diğer olanaklar

Kapalı alan 1952,6 m² (Merkez Bina – 476,2 m², Merkez Kütüphane – 680,41 m², Aziz Sancar Kütüphanesi 491,18 m², İİBF Binası Okuma Salonu 153,5 m², Anvar Mokeev Okuma Salonu 151,3 m²). Oturma kapasitesi – 449 adet. Raf kapasitesi – 456 adet. İnternet erişimi – kütüphanemizde kullanılmakta olan 31 bilgisayar (Personel için – 15 adet, öğrenci için – 12 adet, teknik bilgisayar – 1 adet, kiosk bilgisayarlar – 3 adet) internet erişimlidir. Ayrıca kütüphanemizde 7 adet yazıcı, 3 adet tarayıcı, 3 adet uyarı sistemi, 6 adet barkod okuyucu skaner, 2 adet fotokopi makinesi, 3 adet taşınabilir el terminali mevcuttur. Kütüphanemizin bütün okuma salonlarında okuyucular için kablosuz internet bağlantısı bulunmaktadır.

Çalışan sayısı

1. Daire Başkanı – 1
 2. Uzman kütüphaneci – 3
 3. Bilgisayar İşletmeni – 1
 4. Memur – 5
 5. Hizmetli – 1
 6. Sözleşmeli Personel -1
- Toplam – 12 personel

Yararlanan üye sayısı

Üniversite kullanıcıları:

Akademik Personel - 327
İdari Personel - 305
Doktora Öğrencisi - 84
Lisans Öğrenci – 5863
Yüksek Lisans Öğrencisi – 284

Dış kullanıcılar:

Türkiye Büyükelçiliği – 3
TTÖMER – 9
Bişkek Türk İlköğretim Okulu – 1
Kırgız-Türk Anadolu Lisesi - 2

Toplam üye sayısı – 6876 (31 Aralık 2024 tarihine göre)

2024 yılında toplam kullanıcı okuyucu sayısı – 215 614

Abone olan Süreli yayınlar (2023 yılı için)

Gazeteler – 16 (isim) / 38 (adet)

Veri tabanlar – E-kitaplar (Ocak 2025 tarihine göre)

Ödemeli- 6; Proje olarak ücretsiz abonelik –17; Kütüphane tarafından oluşturulmuş – 4; Açık Erişimde – 40. Toplam - 67

E-kitap – Kütüphanemiz tarafından yürütülmekte olan “Manas Elibrary” veri tabanında 7040 adet ve “Elektronik Katalog” veri tabanında 1073 adet E-kitap internet üzerinde okuyuculara sunulmuştur. “AXSIS- Akademik ve Bilimsel Yayınların Bilgi Sisteminde” 2516 adet bilimsel yayınlar, 551 adet araştırmacıların bilgileri kayıt yapılmıştır (<https://publications.manas.edu.kg/>). Bundan başka elektronik dergilerin, kaynakların, veri tabanların web adresleri link olarak web sayfamızın (<https://library.manas.edu.kg/>) “Faydalı Linkler” bölümüne yerleştirilmiştir.

Tablo 14. Kütüphane Kaynakları (31.12.2024 bilgileri)

Bölümü	Kitap	Materyeller (CD, DVD, Harita, v.b.)	Gazete ve Dergi		Elektronik Yayın	Tez	Toplam
			Yerli yayın	Yabancı yayın			
Teknik ve Fen Bilimler	11121	11	0	0	1801	247	13180
İktisat ve İşletme	8303	6	0	0	628	200	9137
Sosyal Bilimler	32991	316	2	0	2708	369	36386
Gazetecilik	1575	5	0	0	209	34	1823
Ziraat ve Veteriner	2750	1	0	0	314	27	3092
Dilbilim	9805	137	4	0	521	108	10575
Turizm ve Otelcilik	2206	6	0	0	236	42	2490
Spor ve Beden Eğitimi	597	0	0	0	183	11	791
Sanat	3177	42	0	0	154	24	3397
Tıp	874	0	0	0	235	3	1112
Diğerler	21190	37	10	0	1124	46	22407
Toplam	94589	561	16	0	8113	1111	104390

Tablo 15: Mevcut bilgi kaynaklar

(Kitap, E-kitap sayısı 31.12.2024, Veri tabanlar ve Süreli yayınlar 2024 yılın aboneliği)

No	Kütüphanede mevcut bilgi kaynaklar:	2016	2017	2018	2019	2020	2021	2022	2023	2024
1	Baskı şeklinde materyaller									
	Kitap	66243	68412	67103	68768	69712	74210	76609	77317	78450
	Ders kitap	22610	22754	14822	13987	13932	13957	13923	14024	13953
	Depo kitabı	0	0	0	0	0	2186	2186	2186	2186
	Kitap dışı materyaller (Harita, fotokopi)	596	596	585	588	554	556	561	561	561
	Tez	629	678	721	790	799	903	980	1011	1111
	Toplam	90078	92440	83231	84133	84997	91812	94259	95099	96261
2	E-kitap (Kütüphane sunucu bilgisayarında yüklü)	4705	4961	5126	5668	6495	7015	7442	7690	8113
3	Süreli yayın aboneliği (İsim olarak)									
	Dergi	55	39	24	22	19	17	17	3	0
	Gazete	42	44	35	35	29	26	25	18	16
	Toplam	97	83	59	57	48	43	42	21	16
4	Veri tabanlar ve elektronik abonelikler									
	Ödemeli	6	5	5	5	6	5	6	6	6
	Proje olarak ücretsiz abonelik	18	20	14	16	15	11	14	15	17
	Denemeli erişim	6	2	0	2	11	4	0	1	1
	Kütüphane tarafından oluşturulmuş	2	3	3	3	3	3	3	4	4
	Açık erişimde olan	26	25	27	30	32	42	42	42	40
	Toplam	58	55	49	56	67	65	65	68	68

Sonuç

Yukarıda yapılan analizlerin sonucunda Elektronik kaynakların, veri tabanların, elektronik kitapların sayısının ve kullanımının yıldan yıla arttığı görünmektedir. Hem takvim yılı olarak hem de eğitim-öğretim yılı olarak karşılaştırmada Kütüphaneye gelen kullanıcı sayısında artışların olduğu tespit edilmiştir. Fakat son 2 yılda baskı şeklindeki kitapların kullanımını bir az azaldığı gözükmemektedir. Buna da elektronik kaynakların sayısı ile kullanımın artması ve baskı şeklindeki kitapların ödünç almadan kütüphane içinde çok kullanılması sebep olmaktadır.

Öğrenciler tarafından en çok Türkiye Türkçesi dilinde basılan kitaplar, konu olarak Sosyal Bilimler alanındaki kitaplar çok okunduğu, öğrencilerin birimine göre Edebiyat ve Fen Fakültesinin, cinsiyetine göre kızların, sınıfına göre 1.sınıf öğrencilerin okuma oranları yüksek olduğu tespit edilmiştir.

Kütüphanemiz tarafından sunulmakta olan web sayfaların çok kullanıldığı, özellikle elektronik katalogun (<https://yordam.manas.edu.kg>) 2024 yılında kullanımını önceki yıllara göre 3 kat, katalogda yapılmış tarama sayısı ise 2 kat arttığı görünmektedir.

Ayrıca, “AXSIS- Akademik ve Bilimsel Yayınların Bilgi Sisteminde” (<https://publications.manas.edu.kg/>) yapılmış tarama sayısı 2023 yılı 1 029 233 iken 2024 yılı 4 637 543’e çıktığı tespit edilmiştir. Fakat bu sistemin tarama sayısı istatistiği 2022 Ağustos ayında yeni sürüme geçirildiğinden itibaren alınmaya başladığı için bu analize eklenmemiştir.

Ayrıca Kütüphaneye gelen kullanıcı sayısında artışlar olmasından dolayı Devam oranı yıldan yıla arttığı belli olmaktadır. Materyal Dağılım Oranı da Dünya standartlarına uygun olduğu görünmektedir.



Кыргыз-Түрк «Манас» университети

AXSIS - Академиялык жана илимий
асылмалардын маалымат системасы

