



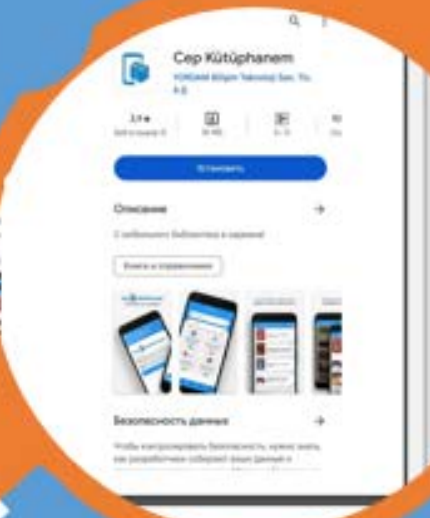

KIRGIZISTAN-TÜRKİYE MANAS ÜNİVERSİTESİ

KÜTÜPHANE VE DOKÜMANTASYON
DAİRESİ BAŞKANLIĞI

Kütüphane Kullanımı Analizi
(2020-2023 yıllarına göre karşılaştırma)

HAZIRLAYAN

Maksatbek INAKBEKOV
Kütüphane ve Dokümantasyon
Dairesi Başkanı



İçindekiler

Önsöz	4
1. Bölüm: Lisans ve Önlisans Öğrencilerinin 2020-2023 yıllarına ait Kitap Okuma Analizi	5
Analiz 1: Ödünç verilmiş kitap sayısı ile öğrencilerin birimine (Fakülte/YO) göre analiz	5
Analiz 2: Ödünç verilmiş kitap sayısı ve öğrenci sayısına göre okuma oranı.	6
Analiz 3: Öğrenciler tarafından okunmuş kitapların diline göre analiz.	7
Analiz 4: Öğrenciler tarafından okunmuş kitapların konu başlığına göre analiz.	9
Analiz 5: Öğrencilerin cinsiyetine göre okunmuş kitapların analizi.	11
Analiz 6: Öğrencilerin sınıfına göre okunmuş kitapların analizi.	12
Analiz 7: 2023 yılında en çok kitap okuyan öğrenciler.	14
2. Bölüm: Tüm Kullanıcılara Göre Genel Kullanım Bilgiler	15
Analiz 8: 2020-2023 yıllarına ait Genel Oran Bilgileri (Genel Okuma Oranı, Devam Oranı, Koleksiyon Kullanım Oranı, Materyal Dağılım Oranı)	15
3. Bölüm: Elektronik Kaynakların Kullanımı	18
Analiz 9: Elektronik veri taban kullanım analizi (2020-2023)	18
Analiz 10: Kütüphane web sayfalarının kullanımı (2020-2023)	20
4. Bölüm: Son 3 Eğitim-Öğretim Yıllarında Yapılmış Faaliyetler	22
2020-2021 eğitim-öğretim yılında yapılmış faaliyetler	22
2021-2022 eğitim-öğretim yılında yapılmış faaliyetler	24
2022-2023 eğitim-öğretim yılında yapılmış faaliyetler	29
Analiz 11: Son 3 eğitim-öğretim yıllarındaki Lisans ve Önlisans Öğrencilerin kütüphane kullanım analizi	31
5. Bölüm: Son Durum (Ocak 2024 tarihine göre)	33
Sonuç	35

Önsöz

Bu çalışma Kütüphane ve Dokümantasyon Dairesi Başkanlığı tarafından hazırlandı ve 2020-2023 yıllarına ait Kütüphane kullanımı analizi olarak sunuldu. Çalışma 5 bölümden olup 11 adet analiz, son 3 eğitim-öğretim yılındaki faaliyetler ve karşılaştırmalar, Ocak 2024 tarihine göre son durum bilgileri içermektedir. Analizler kütüphanemiz tarafından kullanılmakta olan otomasyon programının üzerindeki “Ödünç verme” modülünün Ödünç verilmiş kitap sayısının istatistiklerine, “Üye” modülünün kullanıcılar bilgilerine, “Katalog” modülünün materyaller bilgilerine, Öğrenci İşleri Dairesi Başkanlığı kullandığı otomasyon sistemindeki Öğrenci bilgilerine dayanarak çıkarılmıştır. Veri tabanların ve Elektronik Kataloğun kullanım analizleri ise sistemlerin yönetici panelinden alınmış kullanım istatistiklerine dayanarak çıkarılmıştır.

Birinci bölümde 2020-2023 yıllarında Ödünç verilmiş Kitap sayısı ile Öğrencilerin Birimine göre, Okuma oranına göre, Okunmuş Kitapların Diline, Konusuna göre, Öğrencilerin Cinsiyeti ve Sınıfına göre analizler çıkarıldı. İkinci bölümde 2020-2023 yıllarına ait Genel Oran Bilgilerine göre (Genel Okuma Oranı, Devam Oranı, Koleksiyon Kullanım Oranı, Materyal Dağılım Oranı) analizler yapıldı. Oranlar Kütüphanecilik alanında kullanılmakta olan usullere göre çıkarıldı. Kalan bölümler Elektronik kaynakların kullanımı, son 3 eğitim-öğretim yıllarındaki faaliyetler ve karşılaştırmalar, Ocak 2024 tarihine göre son durum bilgileri içermektedir.

Maksatbek INAKBEKOV
Kütüphane ve Dokümantasyon
Dairesi Başkanı

1. Bölüm: Lisans ve Önlisans Öğrencilerin Kitap Okuma Analizi

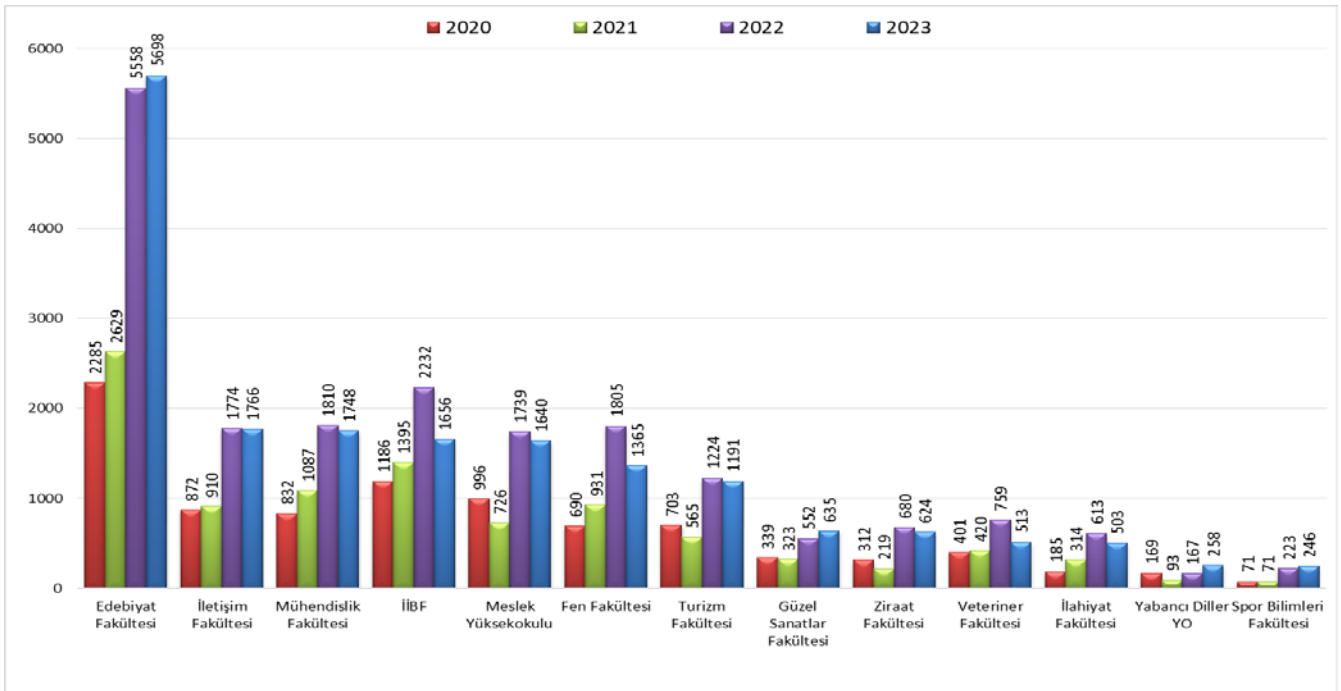
Analiz 1: Ödünç verilmiş Kitap sayısı ile Öğrencilerin Fakültesine/YO'na göre analiz

Lisans ve Önlisans Öğrencilerine ödünç verilmiş kitap sayısı 2021 yılında 2020 yılına göre 642 kitaba, 2022 yılında 2021 yılına göre 9453 kitaba arttığı, 2023 yılında ise 2022 yılına göre 1293 kitaba azaldığı tespit edilmiştir. Fakülte/YO'ların dağılımına bakarsak, 2023 yılında Edebiyat, Güzel Sanatlar, Spor Bilimleri Fakültelerinde ve Yabancı Diller Yüksekokulunda Ödünç sayısı arttığı tespit edilmiştir.

Tablo 1: Okunmuş kitap sayısının 2020-2023 yıllarındaki Birimine göre dağılımı

	Fakülte / YO	Fakülte/YO göre 2020 yılında Ödünç alınmış toplam kitap sayısı	Fakülte/YO göre 2021 yılında Ödünç alınmış toplam kitap sayısı	Fakülte/YO göre 2022 yılında Ödünç alınmış toplam kitap sayısı	Fakülte/YO göre 2023 yılında Ödünç alınmış toplam kitap sayısı
1	Edebiyat Fakültesi	2285	2629	5558	5698
2	İletişim Fakültesi	872	910	1774	1766
3	Mühendislik Fakültesi	832	1087	1810	1748
4	İİBF	1186	1395	2232	1656
5	Meslek Yüksekokulu	996	726	1739	1640
6	Fen Fakültesi	690	931	1805	1365
7	Turizm Fakültesi	703	565	1224	1191
8	Güzel Sanatlar Fakültesi	339	323	552	635
9	Ziraat Fakültesi	312	219	680	624
10	Veteriner Fakültesi	401	420	759	513
11	İlahiyat Fakültesi	185	314	613	503
12	Yabancı Diller YO	169	93	167	258
13	Spor Bilimleri Fakültesi	71	71	223	246
	Toplam	9041	9683	19136	17843

Diyagram 1: Okunmuş kitap sayısının 2020-2023 yıllarındaki Birimine göre dağılımı



Analiz 2: Ödünç verilmiş kitap sayısı ve Öğrenci sayısına göre Okuma Oranı

Okuma Oranlar Kütüphanecilik alanında kullanılmakta olan usullere göre çıkarılmıştır (Okuma oranı = Ödünç verilmiş kitap sayısı / Öğrenci sayısı). 2023 yılında Okuma oranı yüksek olan Birim olarak Edebiyat Fakültesi tespit edilmiştir (bir öğrenciye 5,03 kitap), ikinci sırada Fen Fakültesi (bir öğrenciye 4,07 kitap), üçüncü sırada İletişim Fakültesi (bir öğrenciye 3,22 kitap). Tüm yıllara göre 2022 yılında Öğrencilerin Kitap Okuma Oranı yüksek olduğu tespit edilmiştir.

Tablo 2: Birimlere göre Okuma Oranı

	Birimi	2020			2021			2022			2023		
		Okunmuş kitap sayısı	Öğrenci Sayısı ¹	Okuma oranı ²	Okunmuş kitap sayısı	Öğrenci Sayısı ³	Okuma oranı	Okunmuş kitap sayısı	Öğrenci Sayısı ⁴	Okuma oranı	Okunmuş kitap sayısı	Öğrenci Sayısı ⁵	Okuma oranı
1	Edebiyat Fakültesi	2285	932	2,45	2629	954	2,76	5558	962	5,78	5698	1132	5,03
2	Fen Fakültesi	690	363	1,90	931	324	2,87	1805	313	5,77	1365	335	4,07
3	İletişim Fakültesi	872	558	1,56	910	564	1,61	1774	559	3,17	1766	549	3,22
4	Ziraat Fakültesi	312	232	1,34	219	192	1,14	680	183	3,72	624	205	3,04
5	Meslek Yüksekokulu	996	686	1,45	726	623	1,17	1739	592	2,94	1640	551	2,98
6	İİBF	1186	657	1,81	1395	650	2,15	2232	631	3,54	1656	622	2,66
7	Veteriner Fakültesi	401	251	1,60	420	230	1,83	759	218	3,48	513	197	2,60
8	Mühendislik Fakültesi	832	579	1,44	1087	611	1,78	1810	631	2,87	1748	701	2,49
9	İlahiyat Fakültesi	185	267	0,69	314	240	1,31	613	222	2,76	503	241	2,09
10	Turizm Fakültesi	703	599	1,17	565	574	0,98	1224	597	2,05	1191	584	2,04
11	Yabancı Diller YO	169	141	1,20	93	110	0,85	167	125	1,34	258	139	1,86
12	Güzel Sanatlar Fakültesi	339	353	0,96	323	340	0,95	552	326	1,69	635	345	1,84
13	Spor Bilimleri Fakültesi	71	181	0,39	71	180	0,39	223	184	1,21	246	220	1,12
	Toplam	9041	5799	1,56	9683	5592	1,73	19136	5543	3,45	17843	5821	3,07

¹ Öğrenci sayıları 01.12.2020 tarihine göre

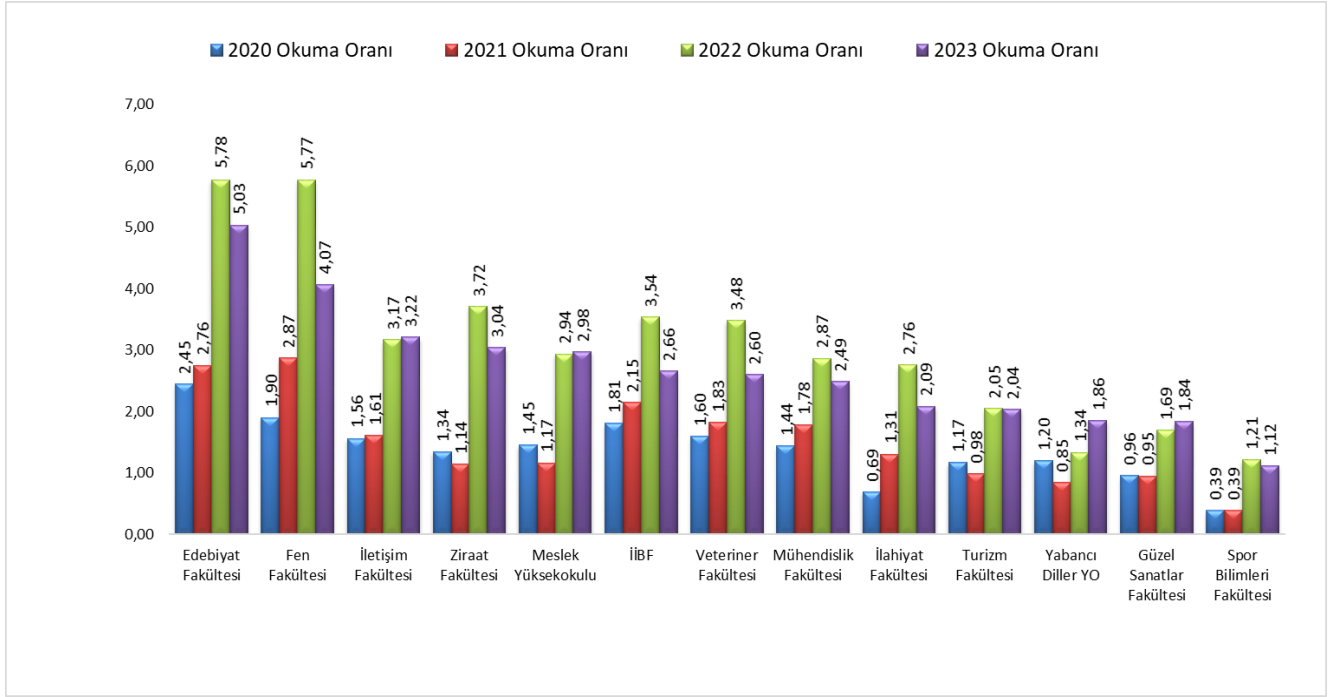
² Bir Öğrenci Başına Düşen Okunmuş Kitap Sayısı

³ Öğrenci sayıları 01.12.2021 tarihine göre

⁴ Öğrenci sayıları 01.12.2022 tarihine göre

⁵ Öğrenci sayıları 01.12.2023 tarihine göre

Diyagram 2: Birimlere göre Okuma Oranı (2020-2023 yılların karşılaştırılması)



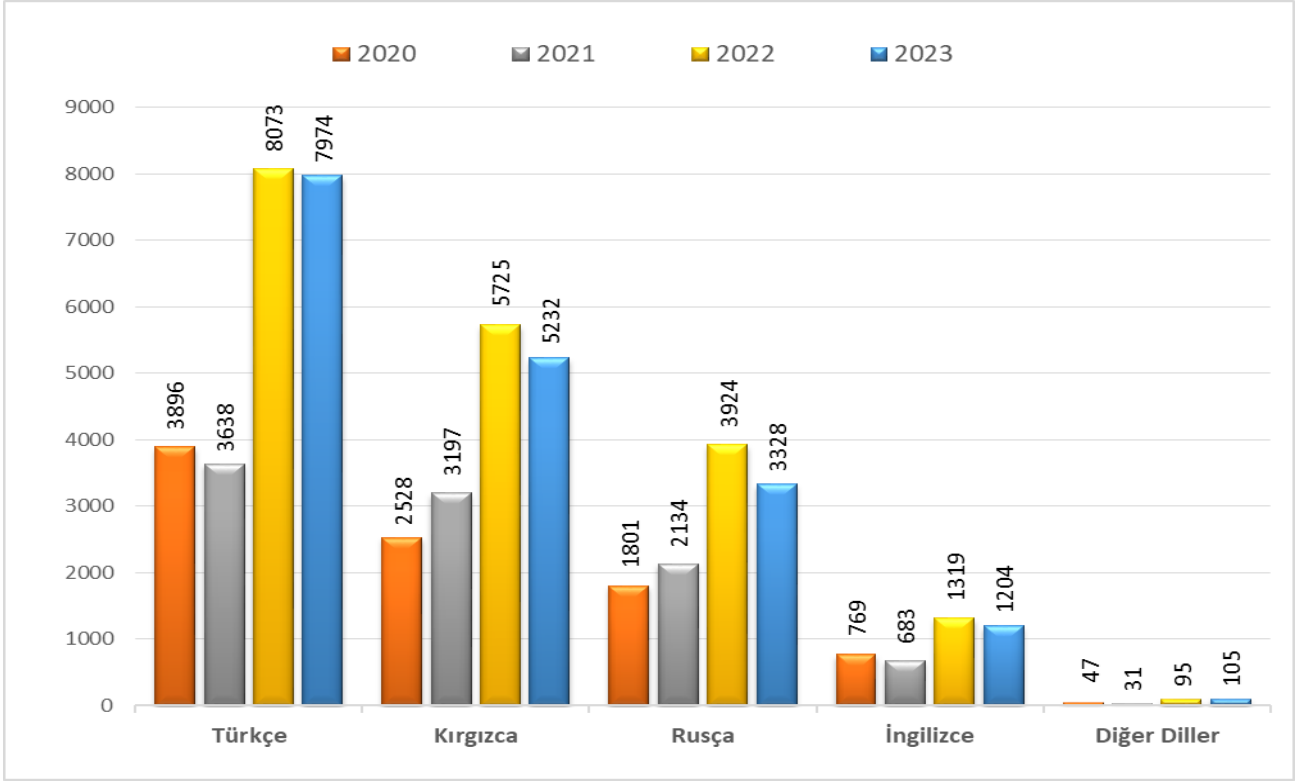
Analiz 3: Öğrenciler Tarafından Okunmuş Kitapların Diline Göre Analiz.

Okunmuş kitapların en çoğu dört yılda Türkçe kitaplar (2020-%43,09; 2021-%37,57; 2022-%42,19; 2023-%44,69). İkinci sırada Kırgızca kitaplar (2020-%27,96; 2021-%33,02; 2022-%29,92; 2023-%29,32). Üçüncü sırada ise Rusça kitaplar (2020-%19,92; 2021-%22,04; 2022-%20,51; 2023-%18,65) olduğu tespit edilmiştir. 2023 yılında 2022 yılına göre Türkçe ve Almanca dillerde yayınlanmış kitapların okunmasında artış olduğunu 3 no'lu tabloda gösterilmektedir.

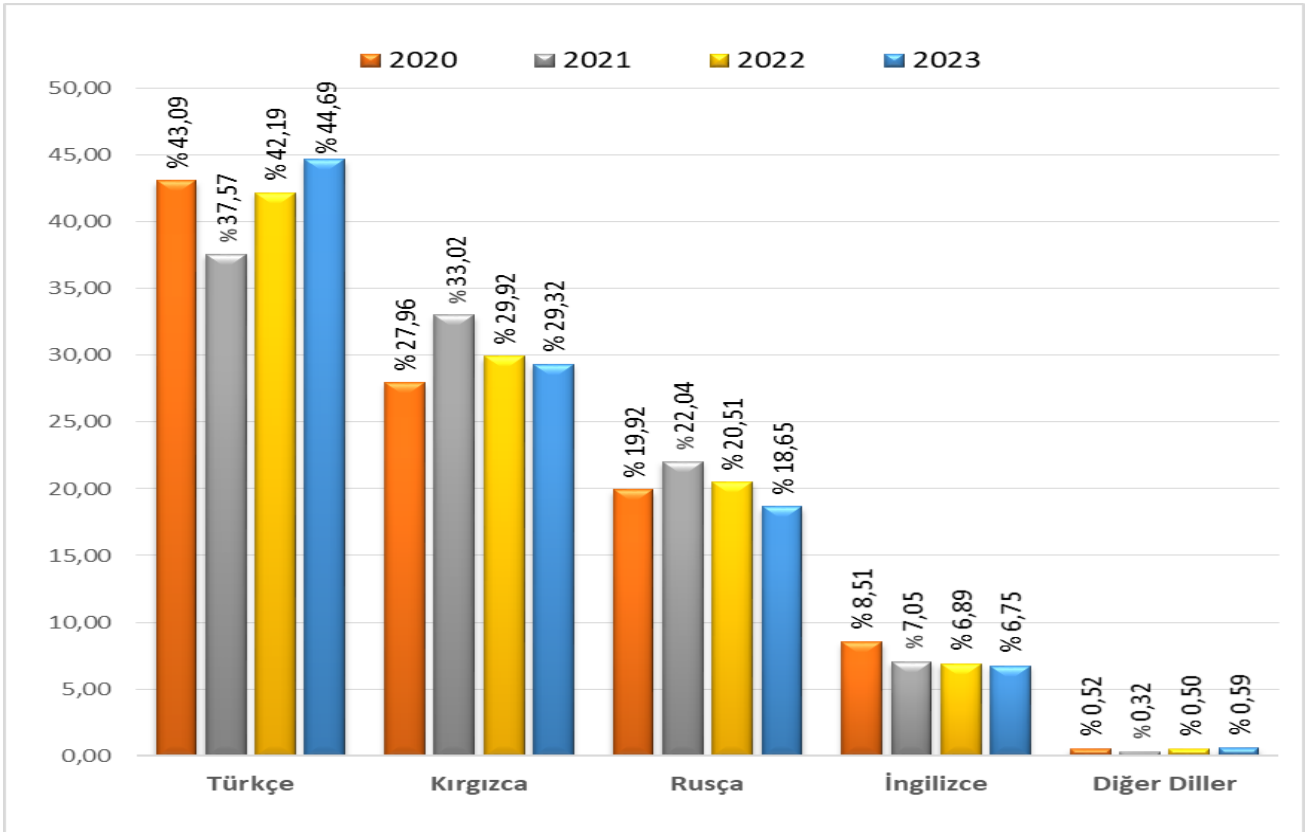
Tablo 3: Okunmuş kitapların Diline göre

	Okunmuş Kitapların Dili	2020		2021		2022		2023	
		Okunmuş Kitap sayısı	%	Okunmuş Kitap sayısı	%	Okunmuş Kitap sayısı	%	Okunmuş Kitap sayısı	%
1	Türkçe	3896	43,09	3638	37,57	8073	42,19	7974	44,69
2	Kırgızca	2528	27,96	3197	33,02	5725	29,92	5232	29,32
3	Rusça	1801	19,92	2134	22,04	3924	20,51	3328	18,65
4	İngilizce	769	8,51	683	7,05	1319	6,89	1204	6,75
5	Almanca	31	0,34	15	0,15	24	0,13	45	0,25
6	Çince	5	0,06	6	0,06	25	0,13	22	0,12
7	Kazakça	4	0,04	5	0,05	19	0,10	18	0,10
8	Özbekçe	6	0,07	2	0,02	16	0,08	8	0,04
9	Azerice					4	0,02	5	0,03
10	Hakasça			1	0,01		0,00	2	0,01
11	Slavca			1	0,01	3	0,02	1	0,01
12	Arapça							1	0,01
13	İtalyanca					3	0,02		
14	Japonca					1	0,01		
15	Türkmence	1	0,01		0,00		0,00		
16	Tacikçe		0,00	1	0,01		0,00		
	Toplam	9041		9683		19136		17843	

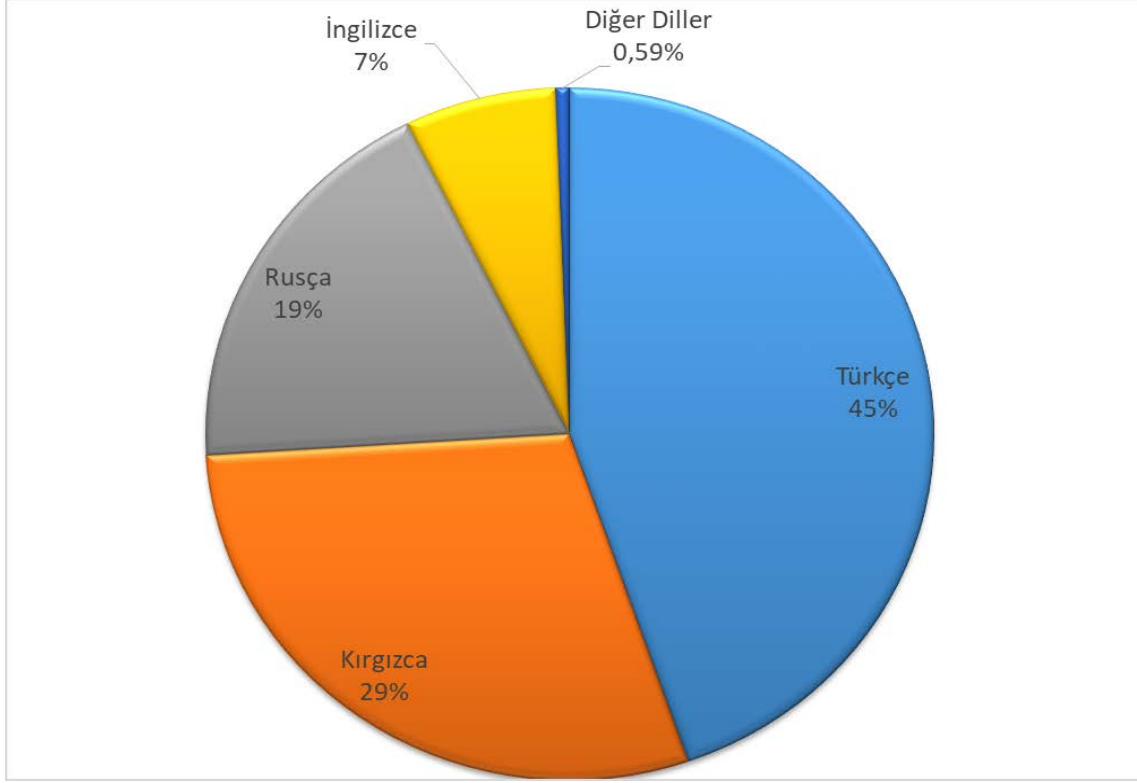
**Diyagram 3: Okunmuş kitapların Diline göre (2020-2023 yılların karşılaştırılması).
Kitap sayısına göre**



**Diyagram 4: Okunmuş kitapların Diline göre (2020-2023 yılların karşılaştırılması).
%'sine göre**



Diyagram 5: 2023 yılında Okunmuş kitapların Diline göre



Analiz 4: Öğrenciler tarafından Okunmuş Kitapların Konu başlığına Göre Analiz.

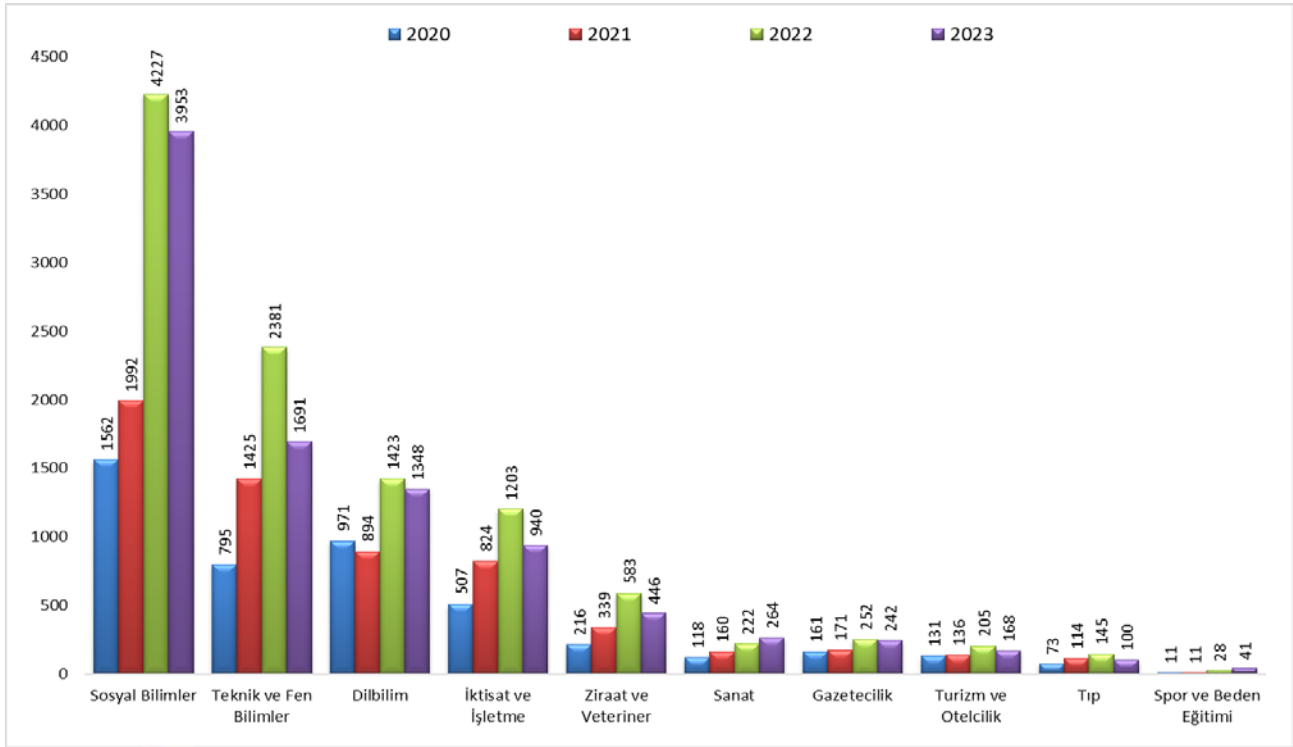
Okunmuş kitapların konu başlığına bakarsak 2022 yılına kadar her alanda artışlar olduğu, 2023 yılında ise biraz azalmalar olduğu tespit edilmiştir. Tüm yıllarda (Diğer Konular hariç⁶) Sosyal Bilimler alanındaki kitaplar okunduğu 4 no'lu tabloda görülmektedir.

Tablo 4: Okunmuş kitapların Konu başlığına göre

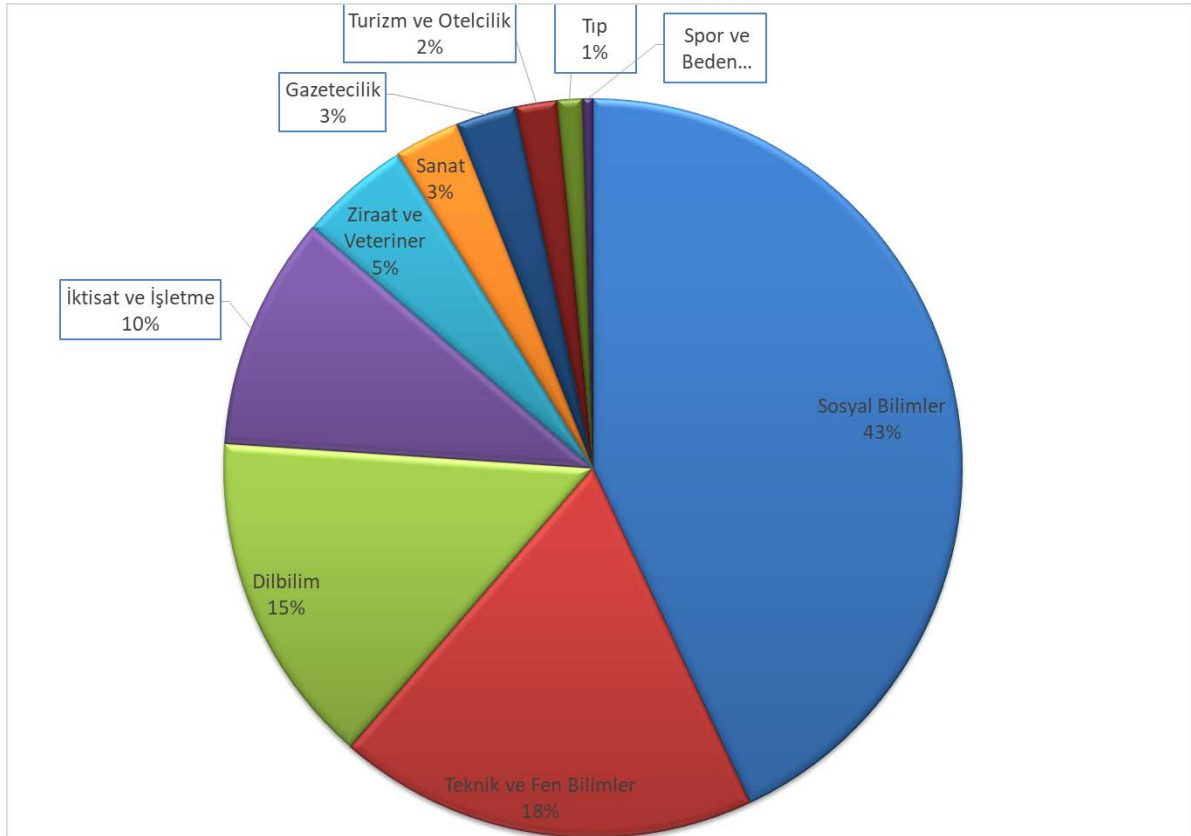
Konu başlığı	2020	2021	2022	2023
Sosyal Bilimler	1562	1992	4227	3953
Teknik ve Fen Bilimler	795	1425	2381	1691
Dilbilim	971	894	1423	1348
İktisat ve İşletme	507	824	1203	940
Ziraat ve Veteriner	216	339	583	446
Sanat	118	160	222	264
Gazetecilik	161	171	252	242
Turizm ve Otelcilik	131	136	205	168
Tıp	73	114	145	100
Spor ve Beden Eğitimi	11	11	28	41
Diğer Konular	4496	3617	8467	8650
Toplam	9041	9683	19136	17843

⁶ "Diğer Konular" alanı edebi kitapları da içerdiği için sayılar yüksektir

Diyagram 6: Okunmuş kitapların Konu başlığına göre(2020-2023 yılların karşılaştırılması), (Diğer Konular hariç).



Diyagram 7: 2023 yılında Okunmuş kitapların Konu başlığına göre (Diğer Konular hariç)



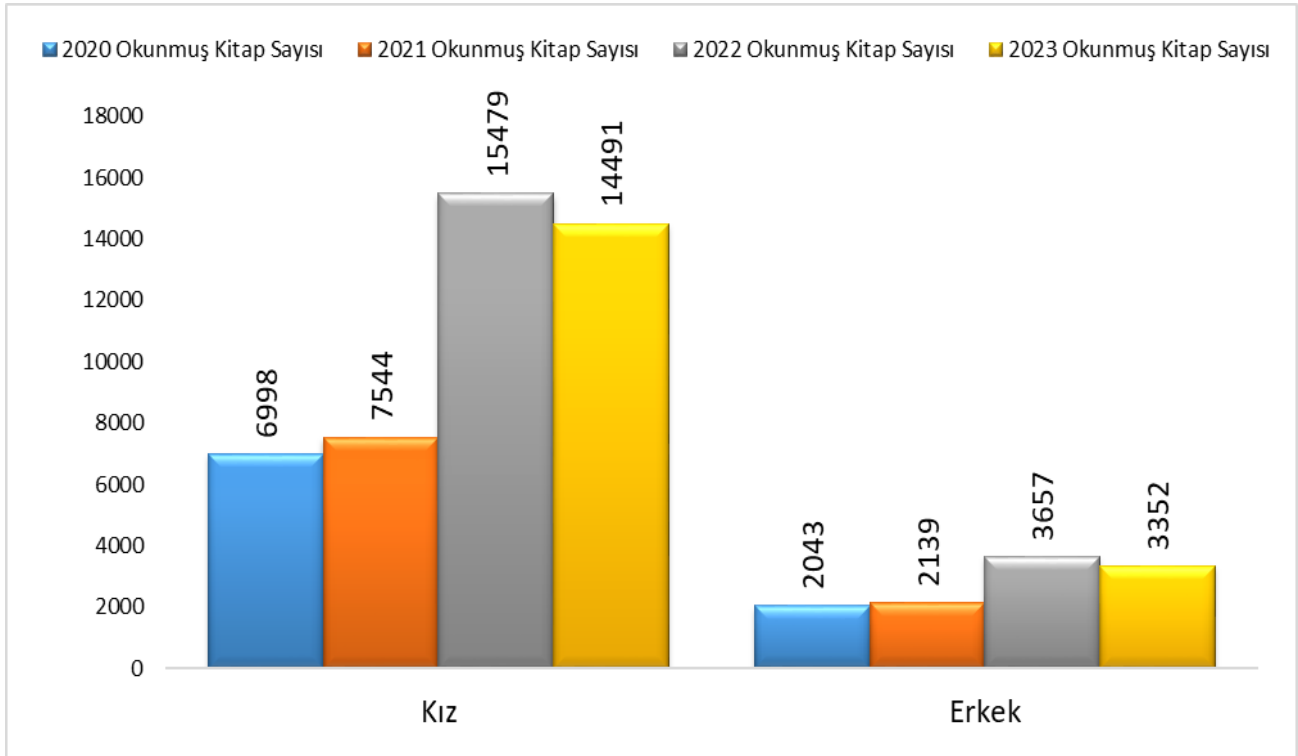
Analiz 5: Öğrencilerin Cinsiyetine göre Okunmuş Kitapların Analizi.

Okunmuş kitapları öğrencilerin Cinsiyetine göre bakarsak 2022 yılına kadar her cinsiyette artışlar olduğu, 2023 yılında ise biraz azalmalar olduğu tespit edilmiştir. Fakat en çok olarak Kız öğrencilerin çok kitap okuduğu 5 no'lu tabloda görülmektedir.

Tablo 5: Okunmuş kitapların öğrencilerin cinsiyetine göre

	Cinsiyeti	2020			2021			2022			2023		
		Okunmuş kitap sayısı	Öğrenci Sayısı ⁷	Okuma oranı ⁸	Okunmuş kitap sayısı	Öğrenci Sayısı ⁹	Okuma oranı	Okunmuş kitap sayısı	Öğrenci Sayısı ¹⁰	Okuma oranı	Okunmuş kitap sayısı	Öğrenci Sayısı ¹¹	Okuma oranı
1	Kız	6998	3733	1,87	7544	3737	2,02	15479	3760	4,12	14491	3920	3,70
2	Erkek	2043	2066	0,99	2139	1855	1,15	3657	1783	2,05	3352	1901	1,76
	Toplam	9041	5799	1,56	9683	5592	1,73	19136	5543	3,45	17843	5821	3,07

Diyagram 8: Okunmuş kitapların öğrencilerin cinsiyetine göre (Okunmuş kitap sayısına göre)



⁷ Öğrenci sayıları 01.12.2020 tarihine göre

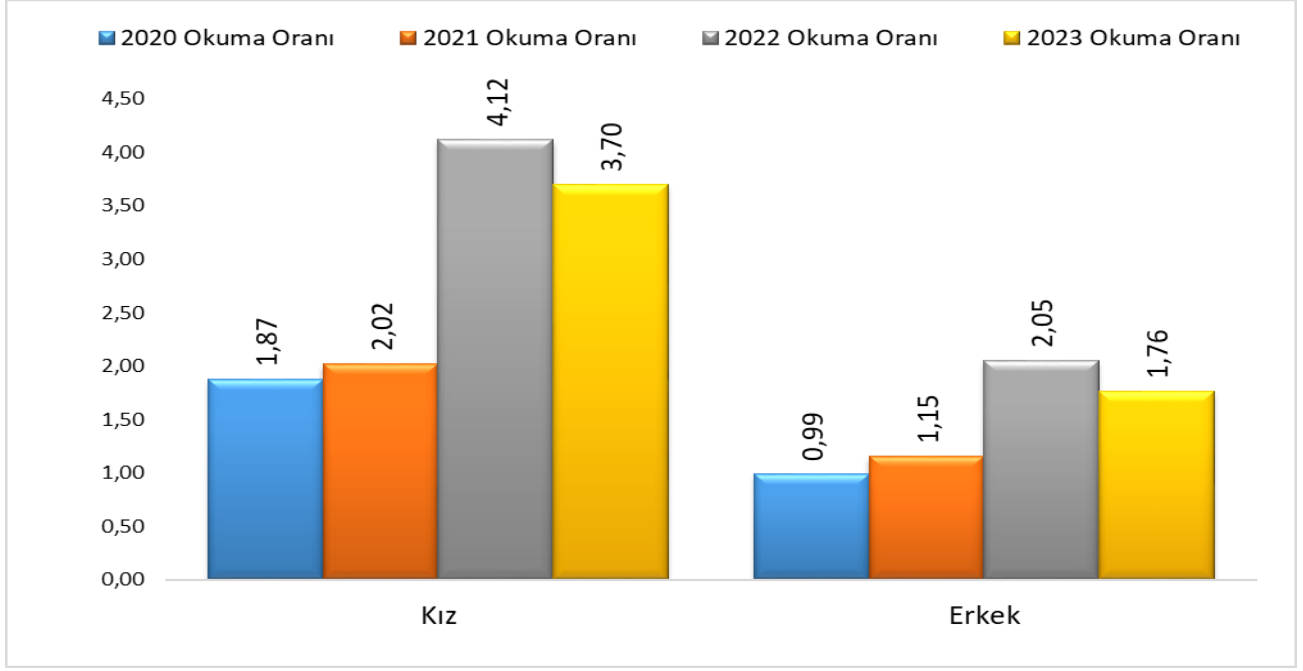
⁸ Bir Öğrenci Başına Düşen Okunmuş Kitap Sayısı

⁹ Öğrenci sayıları 01.12.2021 tarihine göre

¹⁰ Öğrenci sayıları 01.12.2022 tarihine göre

¹¹ Öğrenci sayıları 01.12.2023 tarihine göre

Diyagram 9: Okunmuş kitapların öğrencilerin cinsiyetine göre (Okuma oranına göre)



Analiz 6: Öğrencilerin Sınıfına göre Okunmuş Kitapların Analizi.

Okunmuş kitapları öğrencilerin Sınıfına göre bakarsak 2020 yılında Hazırlık sınıfı öğrencileri çok az kitap okuduğu görünmektedir, bu da pandemi dönemi olup dersler uzaktan olduğu, Hazırlık sınıfına pandemiden dolayı düzgün tanıtım işleri yapılmadığı sebep olmaktadır. Fakat son iki yılda Hazırlık sınıfı öğrencilerin kitap okuması baya arttığı gözükmemektedir. Dört yılın içinde en çok olarak 2023 yılı 1.sınıf öğrencileri çok kitap okumuş. Okuma oran olarak 2022 yılında 5.sınıf hariç artış olduğu 6 no'lu tabloda görünmektedir.

Tablo 6: Okunmuş kitapların öğrencilerin sınıfına göre

Sınıfı	2020			2021			2022			2023		
	Okunmuş kitap sayısı	Öğrenci Sayısı ¹²	Okuma oranı ¹³	Okunmuş kitap sayısı	Öğrenci Sayısı ¹⁴	Okuma oranı	Okunmuş kitap sayısı	Öğrenci Sayısı ¹⁵	Okuma oranı	Okunmuş kitap sayısı	Öğrenci Sayısı ¹⁶	Okuma oranı
Hazırlık	246	1453	0,17	1869	1407	1,33	3438	1424	2,41	3483	1777	1,96
1. sınıf	3576	1282	2,79	2179	1127	1,93	5562	1080	5,15	6381	1135	5,62
2. sınıf	2064	1220	1,69	2064	1156	1,79	3505	1080	3,25	2889	1028	2,81
3. sınıf	1311	808	1,62	1579	883	1,79	2838	881	3,22	1911	778	2,46
4. sınıf	1810	1013	1,79	1939	992	1,95	3736	1036	3,61	3090	1067	2,90
5. sınıf	34	23	1,48	53	27	1,96	57	42	1,36	89	36	2,47
Toplam	9041	5799	1,56	9683	5592	1,73	19136	5543	3,45	17843	5821	3,07

¹² Öğrenci sayıları 01.12.2020 tarihine göre

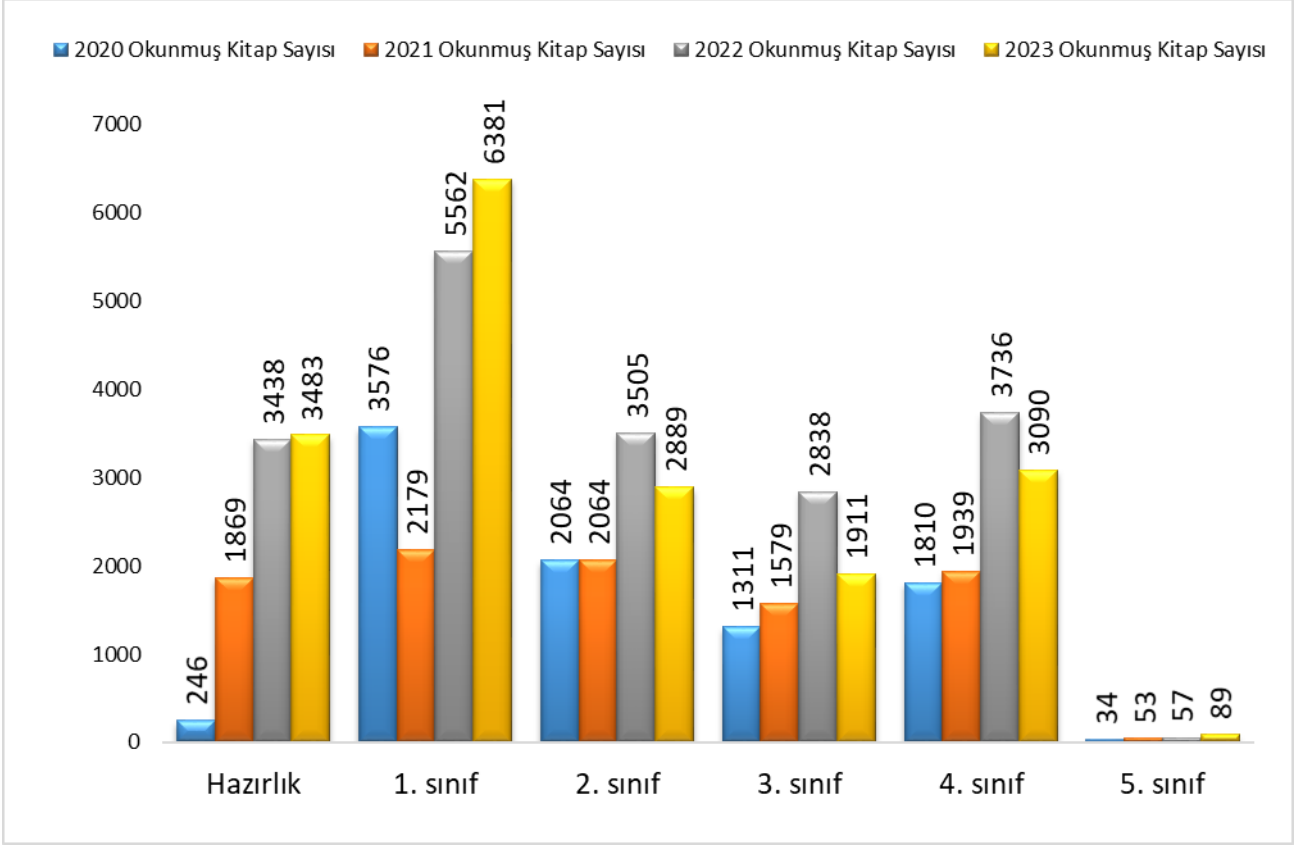
¹³ Bir Öğrenci Başına Düşen Okunmuş Kitap Sayısı

¹⁴ Öğrenci sayıları 01.12.2021 tarihine göre

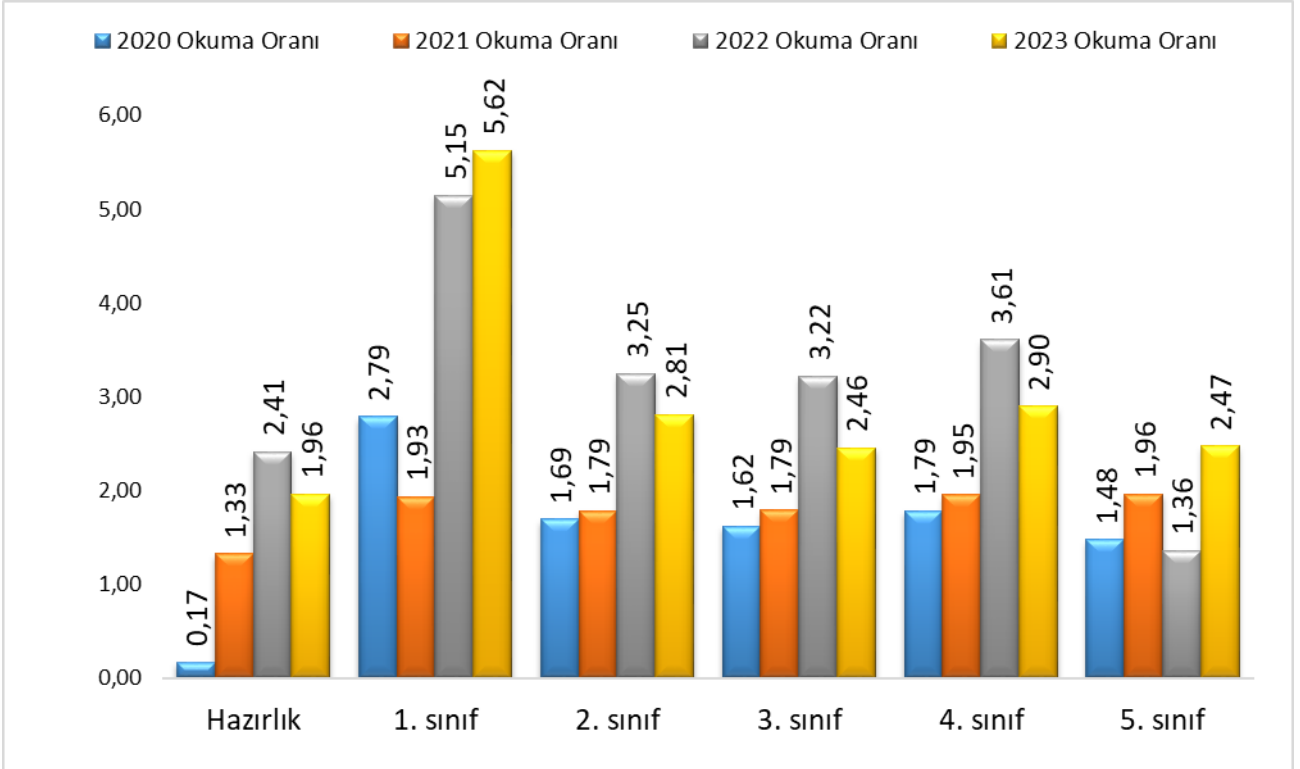
¹⁵ Öğrenci sayıları 01.12.2022 tarihine göre

¹⁶ Öğrenci sayıları 01.12.2023 tarihine göre

Diyagram 10: Okunmuş kitapların öğrencilerin Sınıfına göre (Okunmuş kitap sayısına göre)



Diyagram 11: Okunmuş kitapların öğrencilerin Sınıfına göre (Okuma oranına göre)



Analiz 7: 2023 yılında en çok kitap okuyan öğrenciler

Kütüphanemizin kullandığı sisteminde istediğimiz tarihlere ve kullanıcı grubuna göre en çok kitap okuyan kullanıcıların bilgileri alınabilir, en çok okuyan olarak en çok ödünç alınan kitaplar hesaplanır. Aşağıdaki 7 no'lu tabloda 2023 yılında en çok kitap okuyan Lisans ve Önlisans öğrencilerin tablosu sunulmaktadır.

Tablo 7: 2023 yılında en çok kitap okuyan öğrenciler

	Üye No	Adı Soyadı	Fakültesi	Bölümü	Sınıfı	Okunmuş Kitap Sayısı
1	2201.07020	Aysezim MARLEN KIZI	Edebiyat Fakültesi	Felsefe	1	104
2	2004.05017	Nurdoolot CAMBİLOV	Mühendislik Fakültesi	Elektrik-Elektronik Mühendisliği	3	63
3	1902.02012	Gülzar ŞAYLOOBAY KIZI	İktisadi ve İdari Bilimler Fakültesi	İşletme	4	62
4	2203.01017	Elina ÇINGIZBEKOVA	İletişim Fakültesi	Gazetecilik	1	60
5	2004.06005	Adilet ERKİNBEKOV	Mühendislik Fakültesi	Endüstri Mühendisliği	3	54
6	1901.02008	Nariste DARMANKULOVA	Edebiyat Fakültesi	Türkoloji	4	54
7	2201.07003	Aydana KENCEBEK KIZI	Edebiyat Fakültesi	Felsefe	1	53
8	2315.02003	Kunduz KUDAYBERGENOVA	Turizm Fakültesi	Seyahat İşletmeciliği ve Turizm Rehberliği	Haz.	49
9	2201.07008	Aybiyke BERDİBEKOVA	Edebiyat Fakültesi	Felsefe	1	49
10	2112.01009	Kayrat TİMUROV	Fen Fakültesi	Uygulamalı Matematik ve Enformatik	2	48
11	2101.02010	Cıldız DÜYŞÖMBÜEVA	Edebiyat Fakültesi	Türkoloji	2	45
12	2101.01016	Ayganış TACİDİNOVA	Edebiyat Fakültesi	Tarih	2	44
13	2202.04009	Suluukan KURBANOVA	İktisadi ve İdari Bilimler Fakültesi	Uluslararası İlişkiler	1	42
14	2212.03013	Nuralı TALANTBEK UULU	Fen Fakültesi	Matematik	1	40
15	2204.04015	Kasiet MURATAALIEVA	Mühendislik Fakültesi	Kimya Mühendisliği	1	40

Bu listeye okunmuş kitap sayısı 40'dan fazla olan öğrenciler eklendi. Bunun dışında ödünç kitap sayısı 39-30 arası olanlar 33 öğrenci, 29-20 arası olanlar 91 öğrenci, 19-10 arası olanlar 407 öğrenci, 9-1 arası olanlar 2427 öğrenci olduğu tespit edildi. Toplam 2023 yılında 2973 öğrenci ödünç olarak kitap okumuştur.

2. Bölüm: Tüm kullanıcılara göre Genel Kullanım Bilgiler

Analiz 8: 2020-2023 yıllarına ait Genel Oran Bilgileri (Genel Okuma Oranı, Devam Oranı, Koleksiyon Kullanım Oranı, Materyal Dağılım Oranı)

8 no'lu tabloda belirtilen 2020-2023 yıllarına ait genel istatistik bilgilerini kullanarak Kütüphanemizin kullanımının Genel Oran bilgileri çıkarılmıştır.

Tablo 8: Genel Oranda kullanılacak istatistik bilgiler

Kullanım bilgileri	2020	2021	2022	2023
Kitap sayısı 1 (Okuma salon kitabı ile Ders kitapları birlikte)	84997	89626	92073	92915
Kitap sayısı 2 (Sadece Okuma salonunda bulunan ve ödünç verilecek kitaplar) ¹⁷	58517	63574	65230	65908
Ödünç verilmiş kitap sayısı (Ders kitap dağıtımının dışında, sadece Okuma salonundan ödünç verilen kitaplar) ¹⁸	10397	11407	20844	19508
Üye olmuş okuyucu sayısı ¹⁹	7018	6970	6758	6994
Kütüphaneye gelen okuyucu sayısı ²⁰	60337	96165	182036	184353

Genel Oran Bilgileri Kütüphanecilik alanında kullanılan ve aşağıda belirtilen usullere göre hesaplanmıştır:

- Genel Okuma Oranı = Yıllık Ödünç verilmiş kitap sayısı (Ders kitap dağıtımının dışında, sadece okuma salonundan ödünç verilen kitaplar) / Üye olan okuyucu sayısı;
 - Devam Oranı = Yıllık Kütüphaneye gelen okuyucu sayısı / Üye olan okuyucu sayısı;
 - Koleksiyon Kullanım Oranı = Yıllık Ödünç verilmiş kitap sayısı (Ders kitap dağıtımının dışında, sadece okuma salonundan ödünç verilen kitaplar) / Kitap sayısı 2 (Sadece Okuma salonunda bulunan ve ödünç verilecek kitaplar);
 - Materyal Dağılım Oranı = Kitap sayısı 1 (Okuma salon ile Ders kitaplar birlikte) / Üye olan okuyucu sayısı
- Sonuç olarak 9 no'lu tabloda belirtilen oranlar çıkarılmıştır.

Tablo 9: Genel Oran Bilgileri

Oranların Türleri	2020	2021	2022	2023	Standartlara uygun ortalama oranlar ²¹
Genel Okuma Oranı	1,48	1,64	3,08	2,79	17-22
Devam Oranı	8,60	13,80	26,94	26,36	18
Koleksiyon Kullanım Oranı	0,18	0,18	0,32	0,30	3-1,4
Materyal Dağılım Oranı	12,11	12,86	13,62	13,28	10-15

¹⁷ Bazı eserler sistemde ödünç verilmeyecek şekilde ayarlanmıştır (Tek sayıda olup çok kullanılanlar, Müracaat eserler, Nadir eserler ve Tezler). Burada bunun dışındaki kitapların sayısı alındı

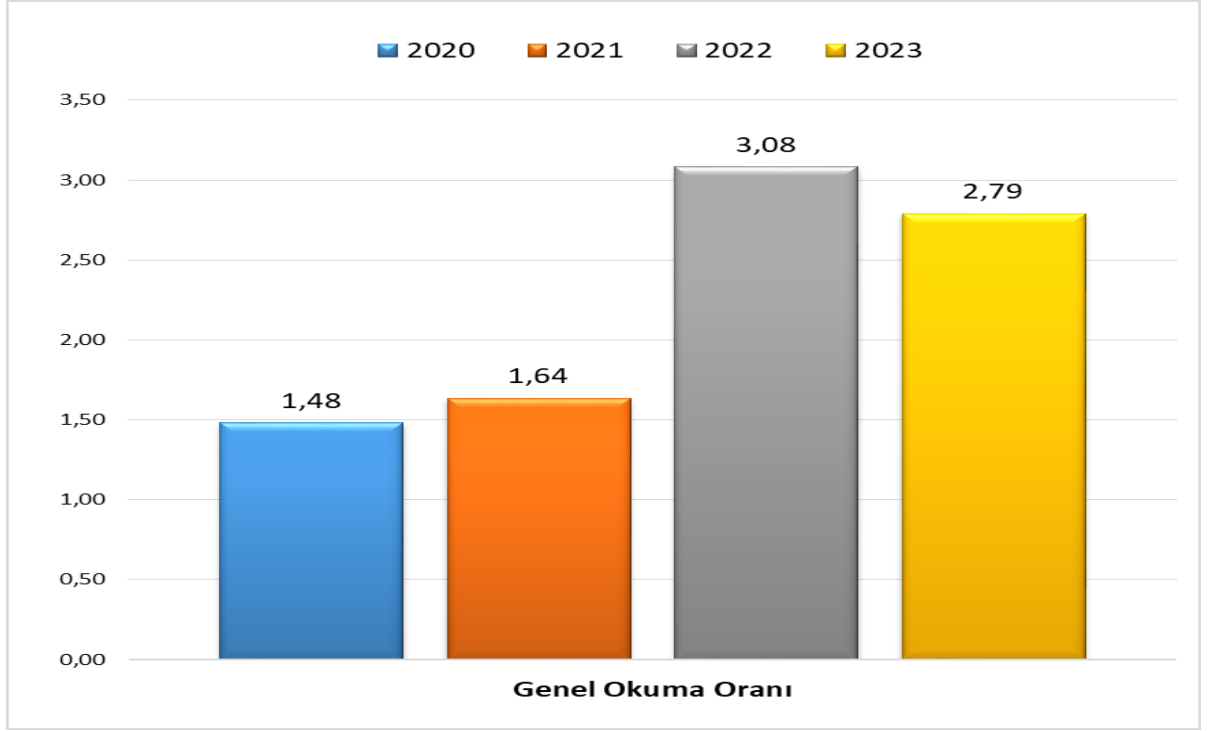
¹⁸ Tüm kullanıcılara verilmiş ödünç sayısı

¹⁹ Sisteme kayıtlı üye olmuş tüm kullanıcı sayısı

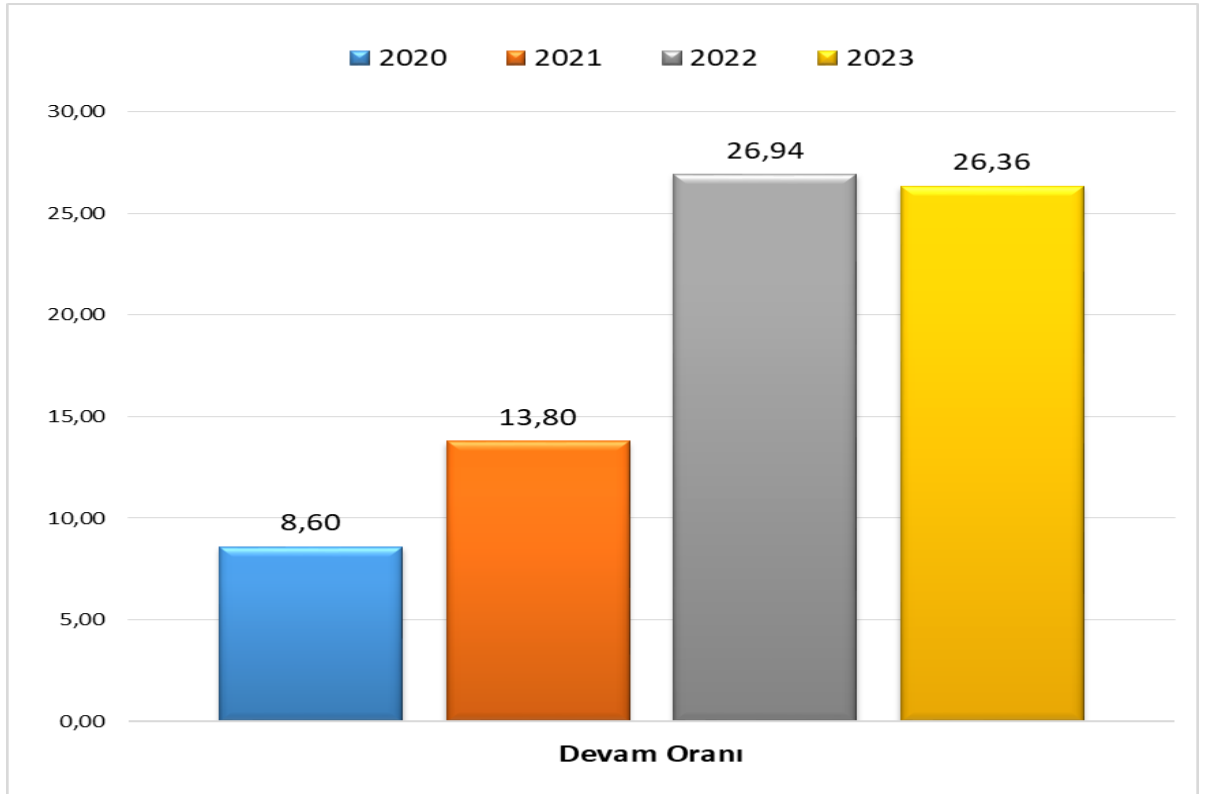
²⁰ Kütüphane girişindeki Güvenlik sisteminde hesaplanan kütüphaneye gelen kullanıcı sayısı

²¹ Bu standartlar kapalı okuma salonunda çalışan Kütüphaneler için ve Üniversite Kütüphanesi olarak verilmeden genel olarak verilmiştir. Ancak bu ortalama oranlar Kütüphane tarafından üye olunmuş Elektronik Kaynakları, Veri tabanları, Elektronik kitapları, İnternet hızını, Bilgisayar sayısını düşünmeden sadece kitap sayısını düşünerek verilmiştir. Modern Üniversite Kütüphanelerinde bu standart oranlara denk gelmeyebilir.

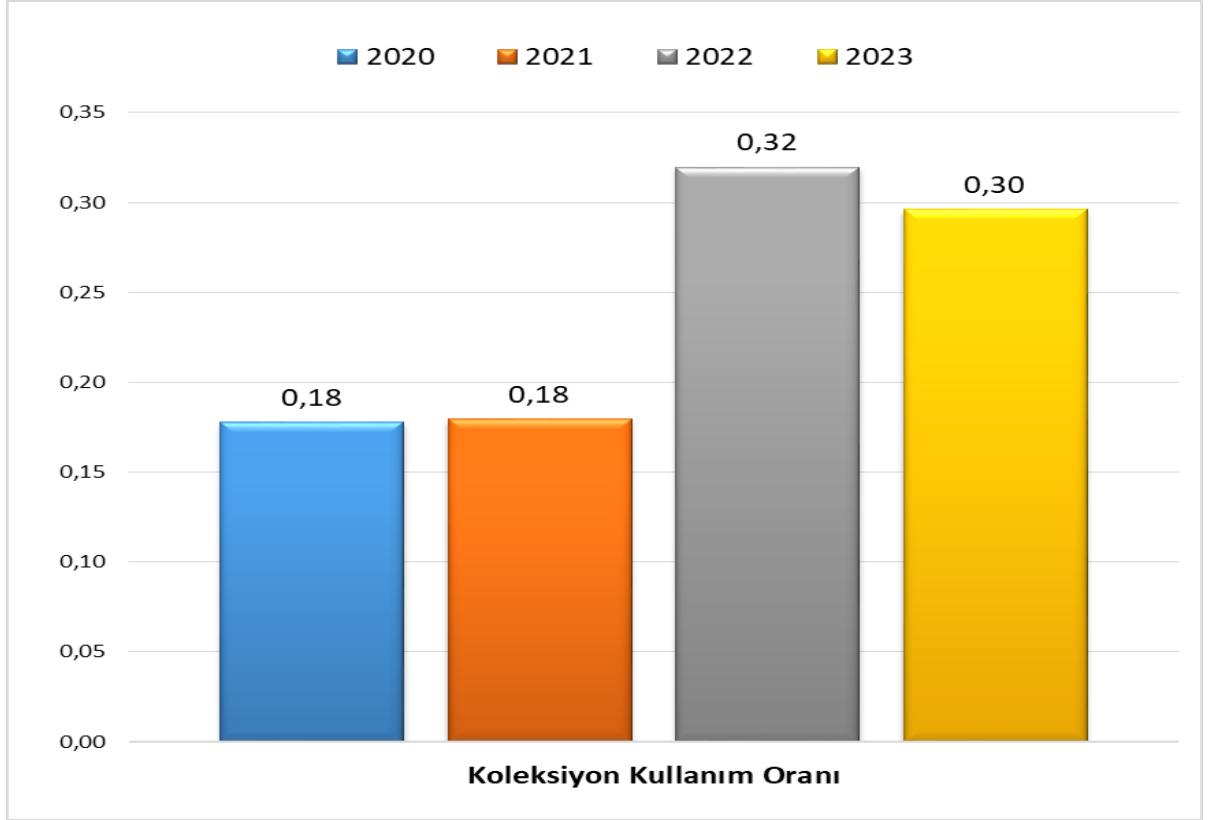
Diyagram 12: Genel Okuma Oranı (Genel Okuma Oranı = Sadece okuma salonundan Yıllık Ödünç verilmiş kitap sayısı / Üye olan okuyucu sayısı)



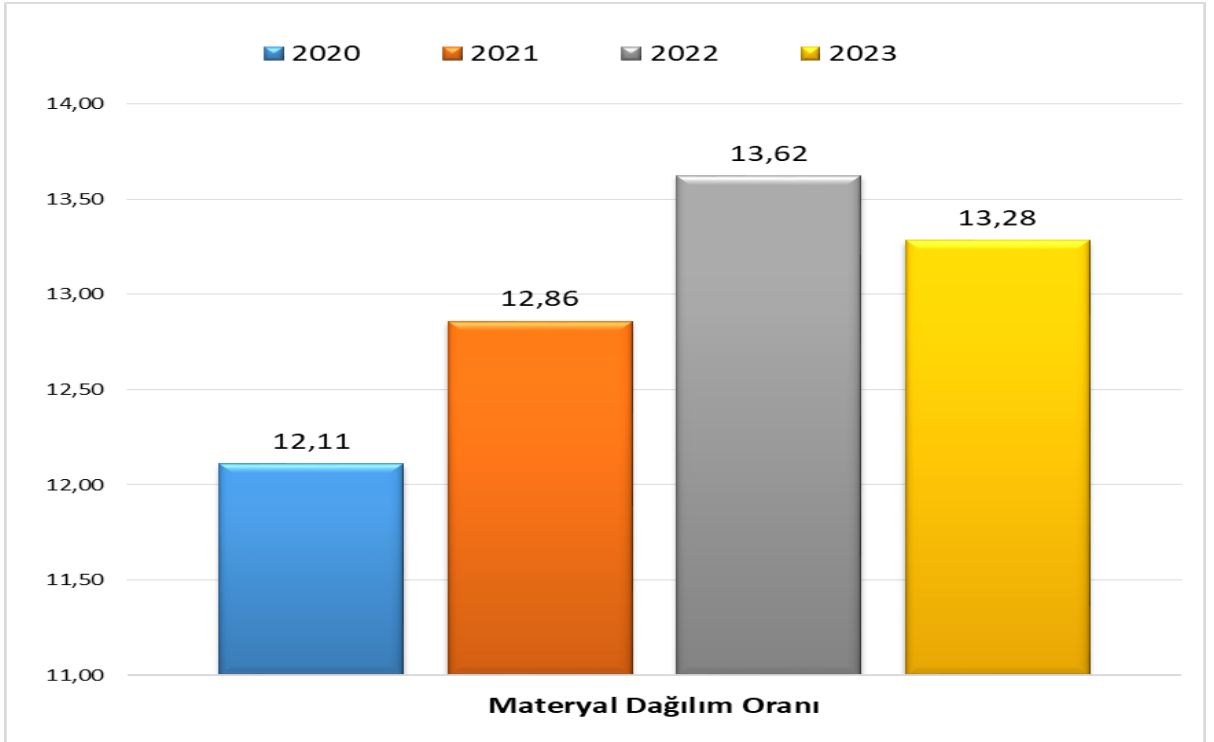
Diyagram 13: Devam Oranı (Devam Oranı = Yıllık Kütüphaneye gelen okuyucu sayısı / Üye olan okuyucu sayısı)



Diyagram 14: Koleksiyon Kullanım Oranı (Koleksiyon Kullanım Oranı = Sadece okuma salonundan Yıllık Ödünç verilmiş kitap sayısı / Sadece Okuma salonunda bulunan ve ödünç verilecek kitap sayısı)



Diyagram 15: Materyal Dağılım Oranı (Tüm Kitap sayısı / Üye olan okuyucu sayısı)



3. Bölüm: Elektronik kaynakların kullanımı

Analiz 9: Elektronik Veri Taban Kullanım analizi (2020-2023)

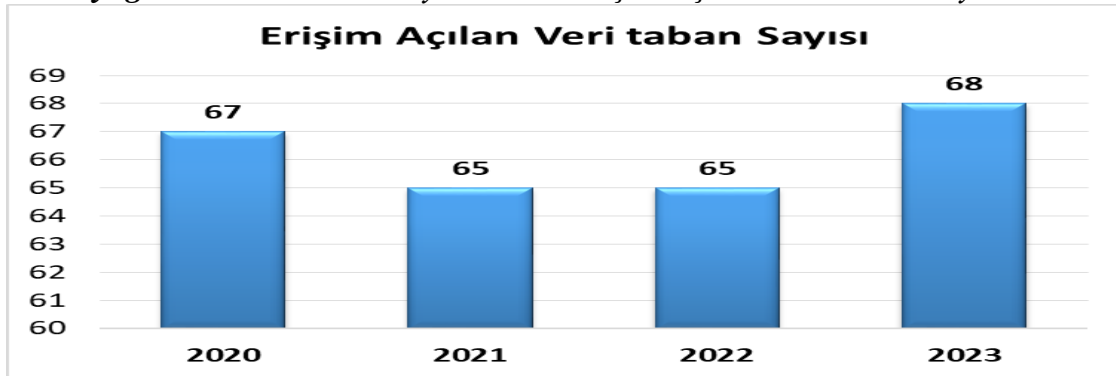
Kütüphanemiz tarafından son yılları Elektronik Veri tabanların sayısının artması için çabalar harcanmaktadır. 2023 yılında toplam 68 adet Elektronik Veri tabana erişim sağlanmıştır. Bunların içinde:

- Ödemeli - 6;
- Proje olarak ücretsiz abonelik –15;
- Kütüphane tarafından oluşturulmuş – 4;
- Açık Erişimde – 42;
- Denemeli erişim - 1.

Aboneliklerin dışında Kütüphanemiz tarafından yürütülmekte olan “Manas Elibrary” veri tabanında 2023 yılı Aralık ayında 6723 adet ve “Elektronik Katalog” veri tabanında 967 adet E-kitap internet üzerinde okuyuculara sunulmuştur. “AXSİS - Akademik ve Bilimsel Yayınların Bilgi Sisteminde” 2241 adet bilimsel yayınlar kayıt yapılmıştır. Bundan başka elektronik dergilerin, kaynakların, veri tabanların web adresleri link olarak web sayfamızın “Faydalı Linkler” bölümüne yerleştirilmiştir.

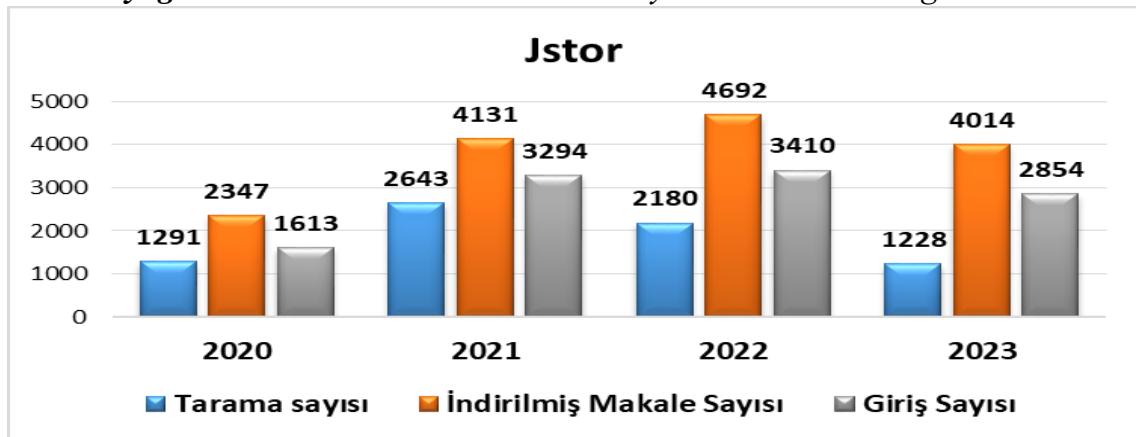
Veri tabanların sayısı ile ilgili bilgiler 16 no’lu diyagramda gösterilmektedir.

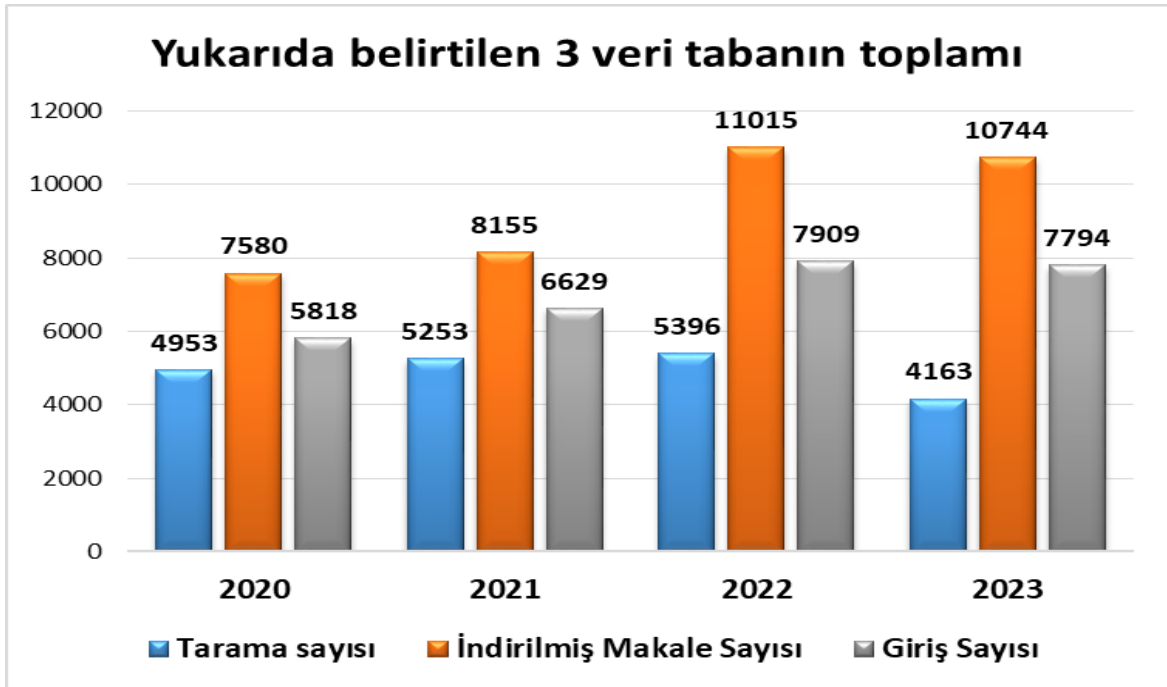
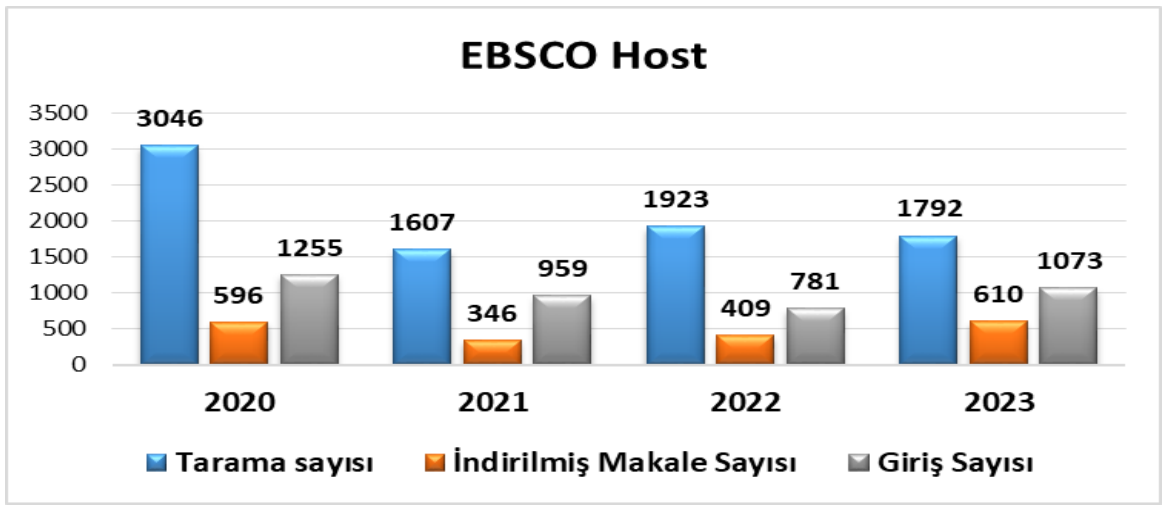
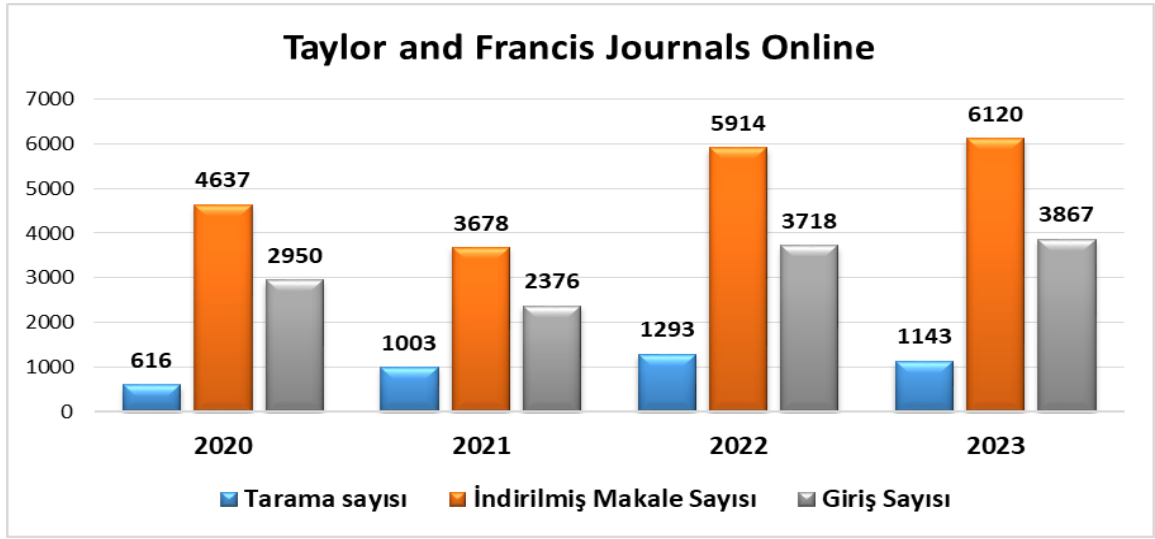
Diyagram 16: 2020-2023 yıllarında Erişim Açılan Veri taban Sayısı



Analizin devamında, ücretli abonelik yapılmış, istatistik bilgiler alınabilecek olan 3 adet veri tabanının (Taylor and Francis Journals Online, Jstor, EBSCO Host) kullanım istatistik bilgileri alınarak yapıldı.

Diyagram 17: 3 tane veri tabanının son 4 yıldaki kullanım bilgileri





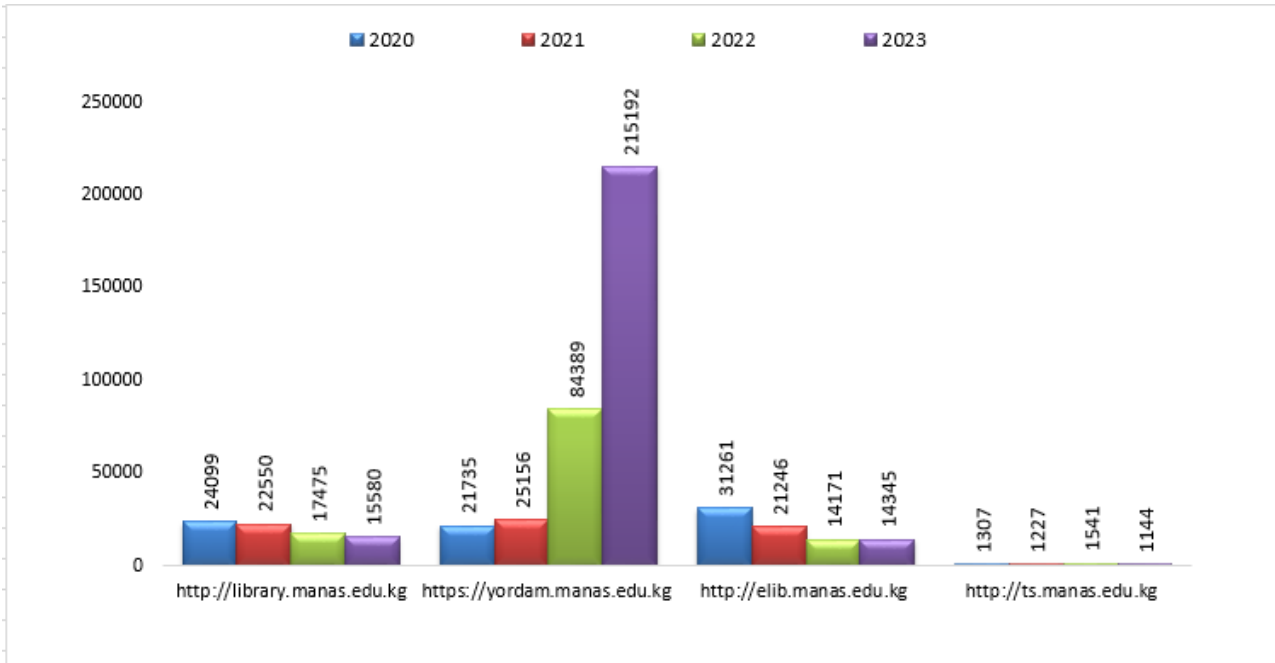
Analiz 10: Kütüphane web sayfalarının kullanımı (2020-2023)

Kütüphane tarafından 5 tane web sayfa tasarlanmaktadır. Birisi Kütüphanenin web sayfası, İkincisi “Elektronik katalog”, Üçüncüsü “Manas Elibrary” elektronik kitap veri tabanı web sayfası, Dördüncüsü “Türkistan Derlemesi” veri tabanı web sayfası, Beşincisi “AXSİS - Akademik ve Bilimsel Yayınların Bilgi Sistemi”. Bu beş web sayfanın kullanım istatistikleri tutulmaktadır. Altta 10 no’lu tabloda 4 web sayfanın kullanım bilgileri sunulmaktadır (“AXSİS - Akademik ve Bilimsel Yayınların Bilgi Sistemi” yeni kurulduğu için bu tabloya eklenmedi). Ayrıca “Elektronik kataloğumuzdaki” tarama sayısı ve “Manas Elibrary” elektronik kitap veri tabanında okunmuş kitapların bilgileri 11 no’lu tabloda sunulmaktadır.

Tablo 10: Kütüphanede yapılmış web sayfaların kullanımı (Web sayfaya giriş sayısı)

Kütüphanede yapılmış web sayfalar	2020	2021	2022	2023
http://library.manas.edu.kg	24099	22550	17475	15580
https://yordam.manas.edu.kg	21735	25156	84389	215192
http://elib.manas.edu.kg	31261	21246	14171	14345
http://ts.manas.edu.kg	1307	1227	1541	1144

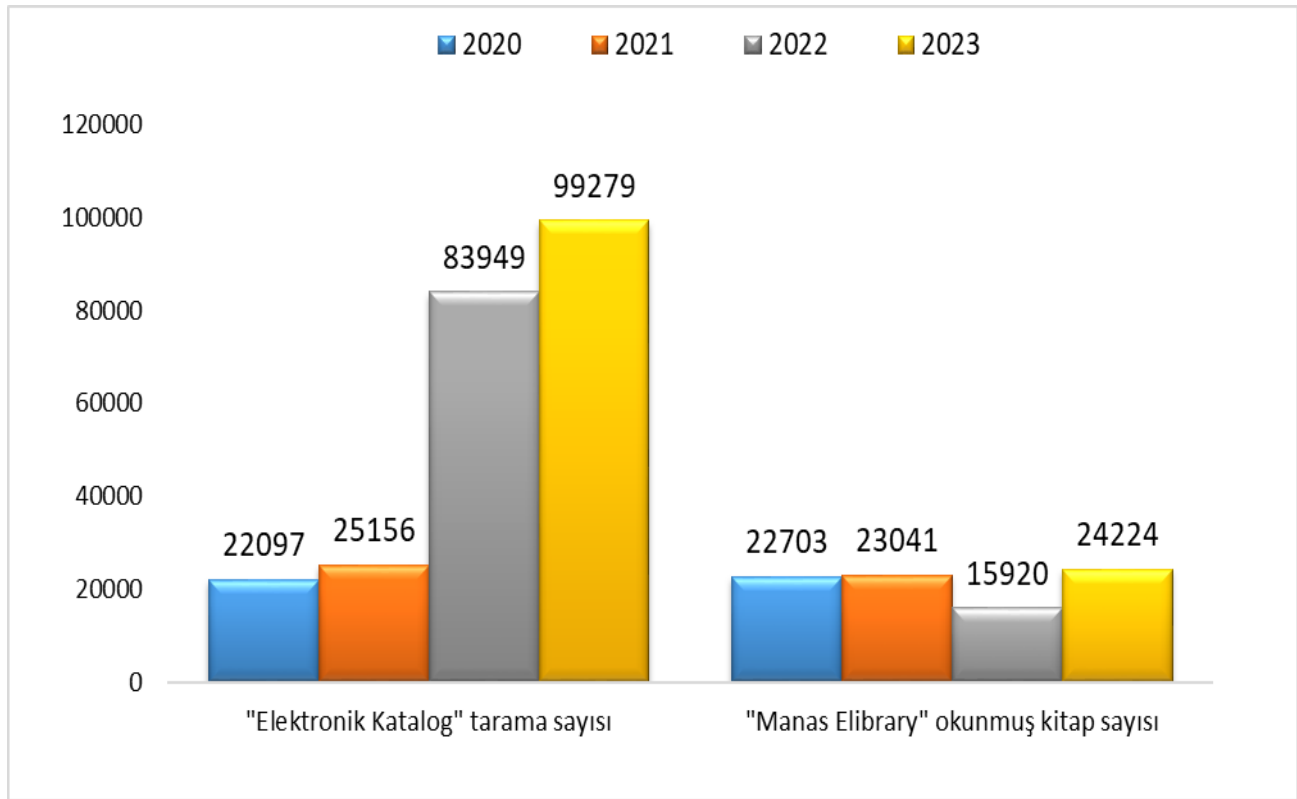
Diyagram 18: Kütüphanede yapılmış web sayfaların kullanımı



Tablo 11: “Elektronik katalog” tarama sayısı ve “Manas Elibrary” elektronik kitap veri tabanında okunmuş kitaplar

Kütüphane veri tabanları	2020	2021	2022	2023
"Elektronik Katalog" tarama sayısı	22097	25156	83949	99279
"Manas Elibrary" okunmuş kitap sayısı ²²	22703	23041	15920	24224

Diyagram 19: “Elektronik katalog” tarama sayısı ve “Manas Elibrary” okunmuş elektronik kitaplar



²² İstatistik 2020 Ağustos ayından itibaren alınmaya başladı

4. Bölüm: Son 3 Eğitim-Öğretim yılında yapılmış faaliyetler

2020-2021 Eğitim-Öğretim yılında yapılmış faaliyetler

Uzaktan eğitimi döneminde;

- 26 Ocak 2021 tarihinde denemeli erişim açılan “Wiley Online Library” veri tabanının kullanımı ile ilgili Wiley yayınevinin Rusya ve BDT ülkelerindeki temsilcisi ile birlikte “**Wiley Bilimsel Dergilerin Eğitim Sürecinde ve Araştırma Faaliyetlerinde Kullanılması**” konulu çevrimiçi semineri;
- 3 Mart 2021 tarihinde saat 10:30 ve 16:00’da, 25 Mart 2021 tarihinde de saat 10:30 ve 16:00’da “**Kütüphane Elektronik Kaynaklarının Kullanımı (Elektronik Katalog, VETİS Elektronik Veri Tabanlarına Kampüs Dışı Erişim, Cep Kütüphanem)**” konulu çevrimiçi seminer düzenlenmiştir.

25.09.2020 – 24.10.2020 tarihleri için European Books England Kurumu tarafından oluşturulmuş olan “EduFunding Index” ve “EduPrograms Index” elektronik veri tabanlarına, 05.10.2020 – 20.10.2020 tarihleri için “Ayeum” elektronik veri tabanına, 01.12.2020 - 28.02.2021 tarihleri için “Wiley Online Library” elektronik veri tabanına ücretsiz denemeli erişimler sağlanmıştır.

Üniversitemiz Senatosu’nun 24/06/2020 tarih ve 13 no.lu telekonferans yöntemiyle yapılmış olan toplantısında alınmış 2020-13.048 sayılı, Uzaktan eğitim ile ilgili genel ilkelere ilişkin kararının 8. maddesi doğrultusunda öğrenme kaynaklarının dijital platforma taşınması için 2020 yılı yaz döneminde Kütüphanemizde mevcut olan, çok kullanılan ve akademik birimler tarafından tercih edilip yazı ile listesi gönderilen ders kitapların tarama yapılarak elektronik şekle dönüştürülmesi; Üniversitemiz tarafından yayınlanmış olan ders kitapların elektronik şekli Masaüstü Yayıncılık Biriminden teslim alınması; Bu kitapları kullanabilmesi için Kütüphanemiz tarafından yönetilmekte olan <http://elib.manas.edu.kg/> kitap veri tabanına ve <http://yordam.manas.edu.kg/> elektronik kataloğuna sınıflanarak aktarılması işleri başlatılmıştır. 2020-2021 eğitim-öğretim dönemi başında <http://elib.manas.edu.kg/> kitap veri tabanı öğrenciler uzaktan kullanabilmeleri için ve aynı anda taranmış kitapların telif haklarını düşünerek, bu veri tabana personeller <https://info.manas.edu.kg/>, öğrenciler ise <http://obis.manas.edu.kg/> platformu üzerinden girebilecek şekilde kullanıma sunulmuştur. Bu çalışmalar Bilgi İşlem Dairesi Başkanlığı ile koordineli şekilde yürütülmüştür. Şu an <http://elib.manas.edu.kg/> kitap veri tabanında 6088, <http://yordam.manas.edu.kg/> elektronik kataloğunda 802 elektronik kitap mevcuttur. 2020-2021 eğitim-öğretim döneminde kütüphanemizde toplam 1018 adet kitap tarama yapılarak elektronik şekle dönüştürülmüştür. Bu dönemde <http://elib.manas.edu.kg/> kitap veri tabanına 44363 kullanıcı girişi ve 37717 adet kitap indirilmiştir. 2021 Şubat ayında Kütüphanemiz tarafından yapılmış olan "Türkistan Derlemesi" veri tabanı (<http://ts.manas.edu.kg/>), Orta Asya ve Sibiryta Özelleştirilmiş Bilgi Servisi internet arşivi projesine eklenmiştir (<https://fid-cassib.de/en/database-kyrgyzstan/libraries-and-collections/>). (Orta Asya ve Sibiryta Özelleştirilmiş Bilgi Servisi projesi, Almanya’daki Göttingen Devlet ve Üniversite Kütüphanesi ile Alman Araştırma Vakfı tarafından yürütülüyor. Türkistan Derlemesi'nin Orta Asya ve Sibiryta Özelleştirilmiş Bilgi Servisi'ne eklenmesi, Kütüphane ve Dokümantasyon Dairesi Başkanlığı'nın proje iş birliği sonucunda gerçekleştirildi. Kütüphanemiz tarafından 2016'da oluşturulan açık erişimli, tam metinli "Türkistan Derlemesi" veri tabanında 18. yüz yılın ikinci yarısından 20. yüz yılın ilk yarısına kadar Orta Asya’da yaşayan Türk halklarının tarihini yansıtan, 594 ciltlik nadir tarihsel kaynak bulunuyor. KTMÜ Kütüphanesince yapılan çalışmayla bu

derlemenin tüm ciltlerindeki 17941 makale, “Yordam Kütüphanesi Otomasyon Sistemi”ne kaydedilip araştırmacıların kullanımına sunulmuştur.)

The screenshot shows the Manas University Library website. The header includes the logo and navigation links. The main content area displays search results for 'Kyrgyz literature: Anthology: Higher education institutions for Kyrgyz students'. Two results are shown, both by the same author (Tyz.: K. Байжигитов, К. Саматов, Б.Ж. Касымалиев ж.б.) and published in 2002. The first result is for volume 2 (2-bölük) and the second for volume 1 (1-bölük). Both are PDF files. A sidebar on the right lists various categories and their counts, such as 'Universitemiz kitapları (137)', 'Türkistan Derlemesinin Arşivi (604)', etc.

The screenshot shows the CASSIB website. The header features the CASSIB logo and the tagline 'Central Asia & Siberia Specialized Information Service'. A navigation menu is visible on the left. The main content area displays the title 'The Manuscript Collection of the Aitmatov Institute of Language and Literature of the National Academy of Sciences'. Below the title, there is a brief description of the collection, stating it is one of the oldest scientific departments of the National Academy of Sciences of the Kyrgyz Republic. A sidebar on the right lists various databases and collections, such as 'Database Kyrgyzstan', 'Database Kazakhstan', etc.

2021-2022 Eğitim-Öğretim yılında yapılmış faaliyetler

2021 Eylül ayında İİBF binasında 48 oturum ve 33 raf kapasiteli Okuma Salonu, 2021 Aralık ayında ise İletişim Fakültesi binasında 40 oturum ve 22 raf kapasiteli Okuma Salonu açıldı.



Her eğitim-öğretim döneminin başında yeni gelen Öğrencilere Kütüphanemizin elektronik kataloğu ve abone olunmuş elektronik veri tabanların kullanımının eğitimi ve tanıtımı düzenlenmektedir. 23-25 Kasım 2021 tarihler arasında Hazırlık Sınıfı Öğrencileri için «Kütüphane Tanıtımı» konulu seminer düzenlendi. Seminer sayısı 24, Katılan grup sayısı 52, Katılan öğrenci sayısı 1515.



2021 yılının Aralık ayında ve 2021 yılının Eylül-Kasım ayları arasında Kütüphanemizden en çok kitap okuyan öğrencileri ödüllendirme programı düzenlendi.



Kütüphane tarafından yürütülmekte olan “Akademik ve Bilimsel Yayınların Bilgi Sistemi” (<https://publications.manas.edu.kg>) 2022 yılının Şubat ayında yeni versiyona geçirilmiştir. Sistemde şuan Üniversitemiz tarafından yayınlanmış olan 2050 adet bilimsel yayını, 486 akademisyenin bilgilerini içermektedir ve her gün sayılar artmaktadır. Sistem **Web of Science, Scopus, Tr Dizin, Google Scholar, Altmetric, YÖK Akademik Bilgi sistemi** ile entegre edilmiştir ve 4 dilde çalışmaktadır.

Kırgızistan-Türkiye Manas Üniversitesi
AXSIS - Akademik ve Bilimsel Yayınların Bilgi Sistemi

Tüm akademik kaynaklar parmaklarınızın ucunda.

Aramanızı girin Tüm Alanlarda 🔍

#Kyrgyzstan #Turkey #kyrgyz #education #tourism #Central Asia #water #dog #sheep ⋮ 🔍 Detaylı Arama

2.085 Yayın

493 Araştırmacı

11 Koleksiyon

AXSIS - Akademik ve Bilimsel Yayınların Bilgi Sistemi

Rita İSMAİLOVA
Mühendislik Fakültesi

Google **584** Scopus **269** Tr Dizin **0**

Atıf Dağılımları

Scopus

Yayınlar	21
Toplam Atıf Sayısı	259
Belge Başına Ortalama Atıf Sayısı	12.33
H-index	9
I10-index	-
I20-index	30.40
Yıllık Ortalama Atıflar	3.00
Yıllık Ortalama Yayınlar	-

Google

Yayınlar	-
Toplam Atıf Sayısı	584
Belge Başına Ortalama Atıf Sayısı	-
H-index	11
I10-index	12
I20-index	-
Yıllık Ortalama Atıflar	83.43
Yıllık Ortalama Yayınlar	-

Tr Dizin

Yayınlar	2
Toplam Atıf Sayısı	0
Belge Başına Ortalama Atıf Sayısı	0.00
H-index	0
I10-index	0
I20-index	0
Yıllık Ortalama Atıflar	0.00
Yıllık Ortalama Yayınlar	2.00

2022 yılının Şubat ayında Üniversitemiz için 31.12.2023 tarihine kadar **“Royal Society Journals Collection”** elektronik veri tabanına, 31.12.2022 tarihine kadar **“Oxford University Journals”** ile 31.12.2024 tarihine kadar **“De Gruyter Journal Collection”** elektronik veri tabanlarına eIFL (Electronic Information for Libraries) projesi üzerinden ücretsiz erişim sağlanmıştır.

31 Mart 2022 tarihinde Türkiye’deki 58. Kütüphane Haftası vesilesiyle 2022 yılının Mart ayında Kütüphanemizden en çok kitap okuyan öğrencileri ödüllendirme ve Hazırlık sınıfı öğrencilerine Türkiye’den yeni getirilen kitapları tanıtmaya programları düzenlendi.





2022-2023 Eğitim-Öğretim yılında yapılmış faaliyetler

Her eğitim-öğretim döneminin başında yeni gelen Öğrencilere Kütüphanemizin elektronik kataloğu ve abone olunmuş elektronik veri tabanların kullanımının eğitimi ve tanıtımı düzenlenmektedir. 29-30 Kasım 2022 tarihler arasında Hazırlık Sınıfı Öğrencileri için «Kütüphane Tanıtımı» konulu seminer düzenlendi. Seminer sayısı 12, Katılan grup sayısı 53, Katılan öğrenci sayısı 1603.

2022 yılının Eylül-Aralık aylarında en çok kitap okuyan öğrencileri için 02 Mart 2023 tarihinde, 2022-2023 eğitim-öğretim döneminde en çok kitap okuyan öğrencileri için de 01 Haziran 2023 tarihinde ödüllendirme programları düzenlendi.



Analiz 11: Son 5 eğitim-öğretim yıllarındaki Lisans ve Önlisans Öğrencilerin kütüphane kullanım analizi

Tablo 12: Lisans ve Önlisans Öğrencilerin Son 5 Eğitim-Öğretim yılındaki kütüphane kullanım bilgileri

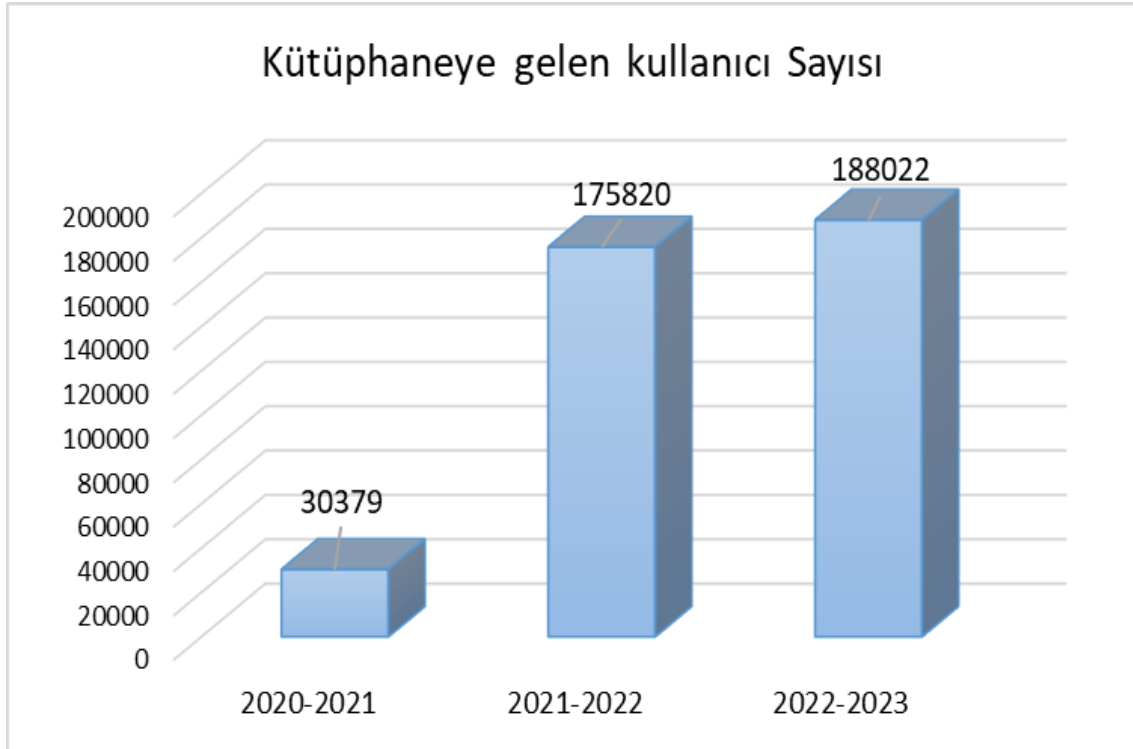
Eğitim-Öğretim Dönemi	Kütüphaneye gelen kullanıcı Sayısı			Ödünç verilen kitap sayısı		
	Eylül-Aralık	Ocak-Ağustos	Toplam	Eylül-Aralık	Ocak-Ağustos	Toplam
2018-2019	115849	161224	277073	15902	16642	32544
2019-2020	88707	52536	141243	13558	8442	22000
2020-2021	7801	22578	30379	1142	2546	3688
2021-2022	73587	102233	175820	7656	10619	18275
2022-2023	79803	108219	188022	9317	9764	19081

Tablo 13: Son 5 Eğitim-Öğretim yılındaki materyal sayısı

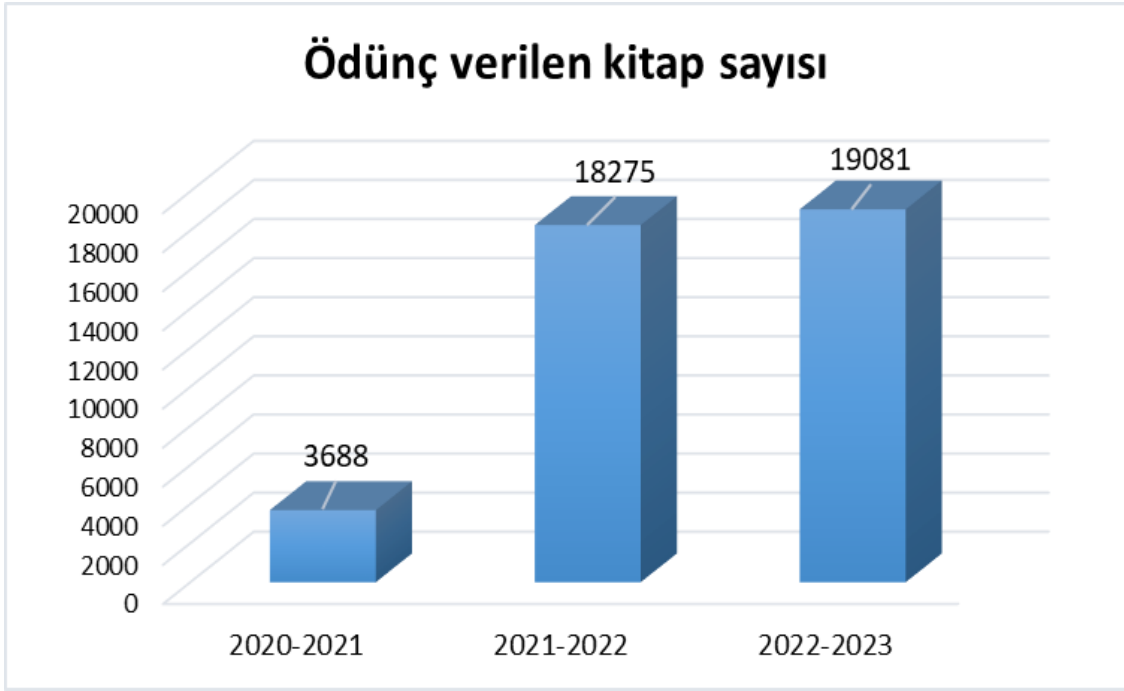
Eğitim-Öğretim Dönemi	Materyal sayısı		
	Kitap sayısı	E-Kitap sayısı	E-Veri taban sayısı
2018-2019	82946	5386	56
2019-2020	84617	5762	67
2020-2021	88288	6890	65
2021-2022	93607	7243	65
2022-2023	94010	7584	66

	En çok kullanılan okuma salonlarının kapanmasından ve Pandemi başlamasından dolayı azaldı
	Pandemi devam etti

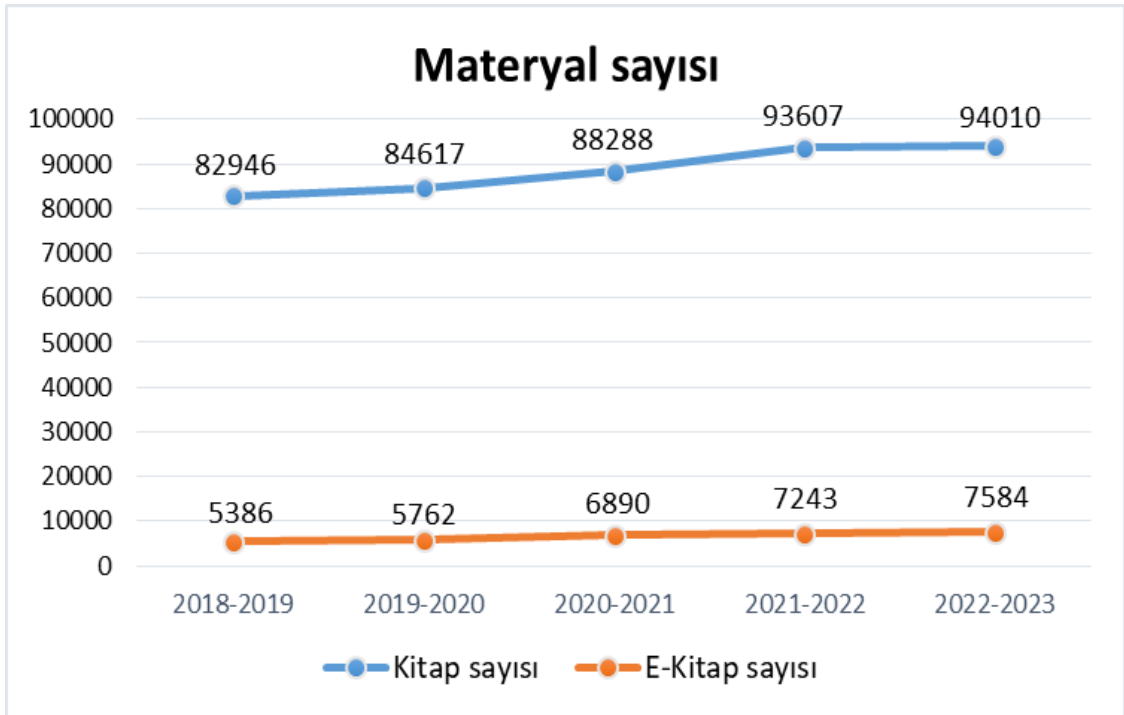
Diyagram 20: Son 3 Eğitim-Öğretim yılındaki Kütüphaneye gelen Kullanıcı sayısı



Diyagram 21: Son 3 Eğitim-Öğretim yılındaki Ödünç verilen kitap sayısı



Diyagram 22: Son 5 Eğitim-Öğretim yılındaki Materyal sayısı



5. Bölüm: Son durum (Ocak 2024 tarihine göre)

Fiziki özellikler; kapalı alan, oturma kapasitesi, raf kapasitesi (cilt), internet erişimi (uç) ve diğer olanaklar

Kapalı alan 1952,6 m2 (Merkez Bina – 476,2 m2, Merkez Kütüphane – 680,41 m2, Aziz Sancar Kütüphanesi 491,18 m2, İİBF Binası Okuma Salonu 153,5 m2, Anvar Mokeev Okuma Salonu 151,3 m2). Oturma kapasitesi – 449 adet. Raf kapasitesi – 456 adet. İnternet erişimi – kütüphanemizde kullanılmakta olan 31 bilgisayar (Personel için – 15 adet, öğrenci için – 12 adet, teknik bilgisayar – 1 adet, kiosk bilgisayarlar – 3 adet) internet erişimlidir. Ayrıca kütüphanemizde 7 adet yazıcı, 3 adet tarayıcı, 3 adet uyarı sistemi, 6 adet barkod okuyucu skaner, 2 adet fotokopi makinesi, 3 adet taşınabilir el terminali mevcuttur. Kütüphanemizin bütün okuma salonlarında okuyucular için kablosuz internet bağlantısı bulunmaktadır.

Çalışan sayısı

1. Daire Başkanı – 1
 2. Uzman kütüphaneci – 3
 3. Bilgisayar İşletmeni – 1
 4. Araştırma merkezi sekreteri - 1
 5. Memur – 5
 6. Hizmetli – 1
 7. Sözleşmeli Personel -1
- Toplam – 13 personel

Yararlanan üye sayısı

Üniversite kullanıcıları:

Akademik Personel - 348
İdari Personel - 299
Doktora Öğrencisi - 73
Lisans Öğrenci – 5949
Yüksek Lisans Öğrencisi – 309

Dış kullanıcılar:

Türkiye Büyükelçiliği – 3
TTÖMER – 8
Bişkek Türk İlköğretim Okulu – 1
Kırgız-Türk Anadolu Lisesi - 4

Toplam üye sayısı – 6994 (30 Aralık 2023 tarihine göre)

2023 yılında toplam kullanıcı okuyucu sayısı – 184353

Abone olan dergiler (2023 yılı için)

Dergiler – 3 (isim) / 6 (adet)
Gazeteler – 18 (isim) / 41 (adet)

Veri tabanlar – E-kitaplar (Ocak 2023 tarihine göre)

Ödemeli - 6; Proje olarak ücretsiz abonelik –15; Kütüphane tarafından oluşturulmuş – 4; Açık Erişimde – 42. Toplam - 67

E-kitap – Kütüphanemiz tarafından yürütülmekte olan “Manas Elibrary” veri tabanında 6723 adet ve “Elektronik Katalog” veri tabanında 967 adet E-kitap internet üzerinde okuyuculara sunulmuştur. “AXSIS - Akademik ve Bilimsel Yayınların Bilgi Sisteminde” 2242 adet bilimsel yayınlar, 513 adet araştırmacıların bilgileri kayıt yapılmıştır (<https://publications.manas.edu.kg/>). Bundan başka elektronik dergilerin, kaynakların, veri tabanların web adresleri link olarak web sayfamızın (<http://library.manas.edu.kg/>) “Faydalı Linkler” bölümüne yerleştirilmiştir.

Tablo 14. Kütüphane Kaynakları (30.12.2023 bilgileri)

Bölümü	Kitap	Materyeller (CD, DVD, Harita, v.b.)	Gazete ve Dergi		Elektronik Yayın	Tez	Toplam
			Yerli yayın	Yabancı yayın			
Teknik ve Fen Bilimler	10935	11	0	0	1778	228	12952
İktisat ve İşletme	8175	6	0	0	569	190	8940
Sosyal Bilimler	32162	316	7	0	2602	339	35426
Gazetecilik	1545	5	0	0	199	33	1782
Ziraat ve Veteriner	2737	1	0	0	298	21	3057
Dilbilim	8452	137	3	0	470	91	9153
Turizm ve Otelcilik	2179	6	0	0	230	38	2453
Spor ve Beden Eğitimi	568	0	0	0	173	6	747
Sanat	3128	42	0	0	146	22	3338
Tıp	855	0	0	0	233	3	1091
Diğerler	22791	37	11	0	992	40	23871
Toplam	93527	561	21	0	7690	1011	102810

Tablo 15: Mevcut bilgi kaynaklar

(Kitap, E-kitap sayısı, Veri tabanlar 30.12.2023, Süreli yayınlar 2023 yılın aboneliği)

No	Kütüphanede mevcut bilgi kaynaklar:	2015	2016	2017	2018	2019	2020	2021	2022	2023
1	Baskı seklinde materyaller									
	Kitap	64608	66243	68412	67103	68768	69712	74210	76609	77317
	Ders kitap	22870	22610	22754	14822	13987	13932	13957	13923	14024
	Depo kitabı	0	0	0	0	0	0	2186	2186	2186
	Kitap dışı materyaller (Harita, fotokopi)	593	596	596	585	588	554	556	561	561
	Tez	596	629	678	721	790	799	903	980	1011
	Toplam	88667	90078	92440	83231	84133	84997	91812	94259	95099
2	E-kitap (Kütüphane sunucu bilgisayarında yüklü)	3057	4705	4961	5126	5668	6495	7015	7442	7690
3	Süreli yayın aboneliği (İsim olarak)									
	Dergi	47	55	39	24	22	19	17	17	3
	Gazete	64	42	44	35	35	29	26	25	18
	Toplam	111	97	83	59	57	48	43	42	21
4	Veri tabanlar ve elektronik abonelikler									
	Ödemeli	6	6	5	5	5	6	5	6	6
	Proje olarak ücretsiz abonelik	17	18	20	14	16	15	11	14	15
	Denemeli erişim	5	6	2	0	2	11	4	0	0
	Kütüphane tarafından oluşturulmuş	2	2	3	3	3	3	3	3	4
	Açık erişimde olan	5	26	25	27	30	32	42	42	42
	Toplam	35	58	55	49	56	67	65	65	67

Sonuç

Yukarıda yapılan analizlerin çoğunda yıldan yıla artış olduğu görülmektedir. Elektronik kaynakların, veri tabanların, elektronik kitapların sayısının artmasına rağmen kütüphaneden kitapların ödünç alıp okuma sayısı 2022-2023 yıllarında önceki iki yıla göre 2 kat artması, Öğrencilerin baskı şeklindeki kitapları tercih etmesi anlamına gelmektedir. Bununla birlikte elektronik kaynakların kullanımda da artışlar olduğu gözükmemektedir.

Hem takvim yılı olarak hem de eğitim-öğretim yılı olarak karşılaştırmada Ödünç verilen kitap sayısı, Kütüphaneye gelen kullanıcı sayısı, kullanılan veri taban sayısında artışların olduğu sevindirmektedir.

Öğrenciler tarafından en çok Türkiye Türkçesi dilinde basılan kitaplar, konu olarak Sosyal Bilimler alanındaki kitaplar çok okunduğu, öğrencilerin birimine göre Edebiyat ve Fen Fakültesinin, cinsiyetine göre kızların, sınıfına göre 1.sınıf öğrencilerin okuma oranları yüksek olduğu tespit edilmiştir.

Kütüphanemiz tarafından sunulmakta olan web sayfaların çok kullanıldığı, özellikle elektronik katalogun (<https://yordam.manas.edu.kg>) 2023 yılında kullanımını ve katalogda yapılmış tarama sayısı önceki yıllara göre 2,5 kat arttığı görülmektedir.


Ayrıca, “AXSIS - Akademik ve Bilimsel Yayınların Bilgi Sisteminde” (<https://publications.manas.edu.kg/>) yapılmış tarama sayısı 2023 Ocak-Kasım aylarında 24 574 iken sadece 2023 Aralık ayında 1 442 493’e çıktığı tespit edilmiştir. Fakat bu sistemin tarama sayısı istatistiği 2022 Ağustos ayında yeni sürüme geçirildiğinden itibaren alınmaya başladığı için bu analize eklenmemiştir.

Sonuç olarak Kütüphanelerin kullanıldığını, elektronik kaynakların kullanılmasının yanında baskı şeklindeki kitapların da çok kullanıldığını belirtmek isterim.



Кыргыз-Түрк «Манас» университети

AXSIS - Академиялык жана илимий
асылмалардын маалымат системасы



KYRGYZ TURKISH MANAS
UNIVERSITY LIBRARY

