

Kütüphane Kullanımı Analizi

(2016-2019 yıllarına göre karşılaştırma)



HAZIRLAYAN

Maksatbek INAKBEKOV
Kütüphane ve Dokümantasyon
Dairesi Başkanı

OCAK 2020

İçindekiler

Önsöz	3
Analiz 1: Ödünç verilmiş Kitap sayısı ile Öğrencilerin Fakülte/YO ve Bölümüne göre analiz	4
Analiz 2: Ödünç verilmiş kitap sayısı ve Öğrenci sayısına göre Okuma Oranı	6
Analiz 3: Öğrenciler tarafından Okunmuş Kitapların Diline göre analiz.	8
Analiz 4: 2016-2019 yıllarına ait Genel Oran Bilgileri (Genel Okuma Oranı, Devam Oranı, Koleksiyon Kullanım Oranı, Materyal Dağılım Oranı)	11
Analiz 5: 2019 yılında en çok kitap okuyan öğrenciler	12
Analiz 6: Elektronik Veri Taban Kullanım analizi (2017-2019)	12
Sonuç	14

Önsöz

Kütüphane ve Dokümantasyon Dairesi Başkanlığı tarafından son dört yıl için (2016-2019) Lisans ve Ön lisans Öğrencilerin Kitap Okuma Analizi yapılmıştır. Analiz kütüphanemiz tarafından kullanılmakta olan otomasyon programının üzerindeki “Ödünç verme” modulünün Ödünç verilmiş kitap sayısının istatistiklerine dayanarak, 13 Birimin (Fakülte ve Yüksekokul) üzerinde yürütülmüştür. Genel olarak 2016 yılında Lisans ve Ön lisans Öğrencilerine – 38 389 adet kitap, 2017 yılında – 34 490 adet kitap, 2018 yılında– 30 988 adet kitap, 2019 yılında ise – 28893 adet kitap ödünç ödünç verildiği tespit edilmiştir.

Analizin birinci bölümünde Ödünç verilmiş kitap sayısı ve Öğrenci sayısına göre Okuma Oranı çıkarıldı. Öğrenci sayıları için Üniversitemizin Öğrenci İşleri Dairesi Başkanlığından alınan bilgiler kullanıldı (2016 yılı için - 01.12.2016 tarihine göre, 2017 yılı için - 01.12.2017 tarihine göre, 2018 yılı için 31.12.2018 tarihine göre, 2019 yılı için 31.12.2019 tarihine göre sayılar).

İkinci bölümde Okuma Oranı Kütüphanecilik alanında kullanılmakta olan usullere göre çıkarılmıştır (Okuma oranı = Ödünç verilmiş kitap sayısı / Öğrenci sayısı). Oran sonuçları yıllara göre karşılaştırıldı.

Analizin üçüncü bölümünde Öğrenciler tarafından Okunmuş Kitapların Diline göre analiz yapıldı. Sonuçlar yıllara göre karşılaştırıldı.

Dördüncü kısımda 2016-2019 yıllarına ait Genel Oran Bilgileri (Genel Okuma Oranı, Devam Oranı, Koleksiyon Kullanım Oranı, Materyal Dağılım Oranı) çıkarıldı. Oranlar sadece Lisans ve Önlisans öğrencilere ait bilgilerden alınmadan, genel olarak, kütüphanemizin bütün kullanım istatistik bilgileri alınarak yapıldı. Oran Bilgileri Kütüphanecilik alanında kullanılmakta olan usullere göre çıkartılmıştır. Sonuçlar yıllara göre karşılaştırıldı.

Beşinci bölümde 2019 yılında en çok kitap okuyan (ödünç kitap alan) öğrenciler hakkında analiz yapıldı.

Altıncı bölümde ise erişim sağlanmış olan elektronik veri tabanların kullanımı ile ilgili son üç yılın (2017-2019) analizi yapıldı.

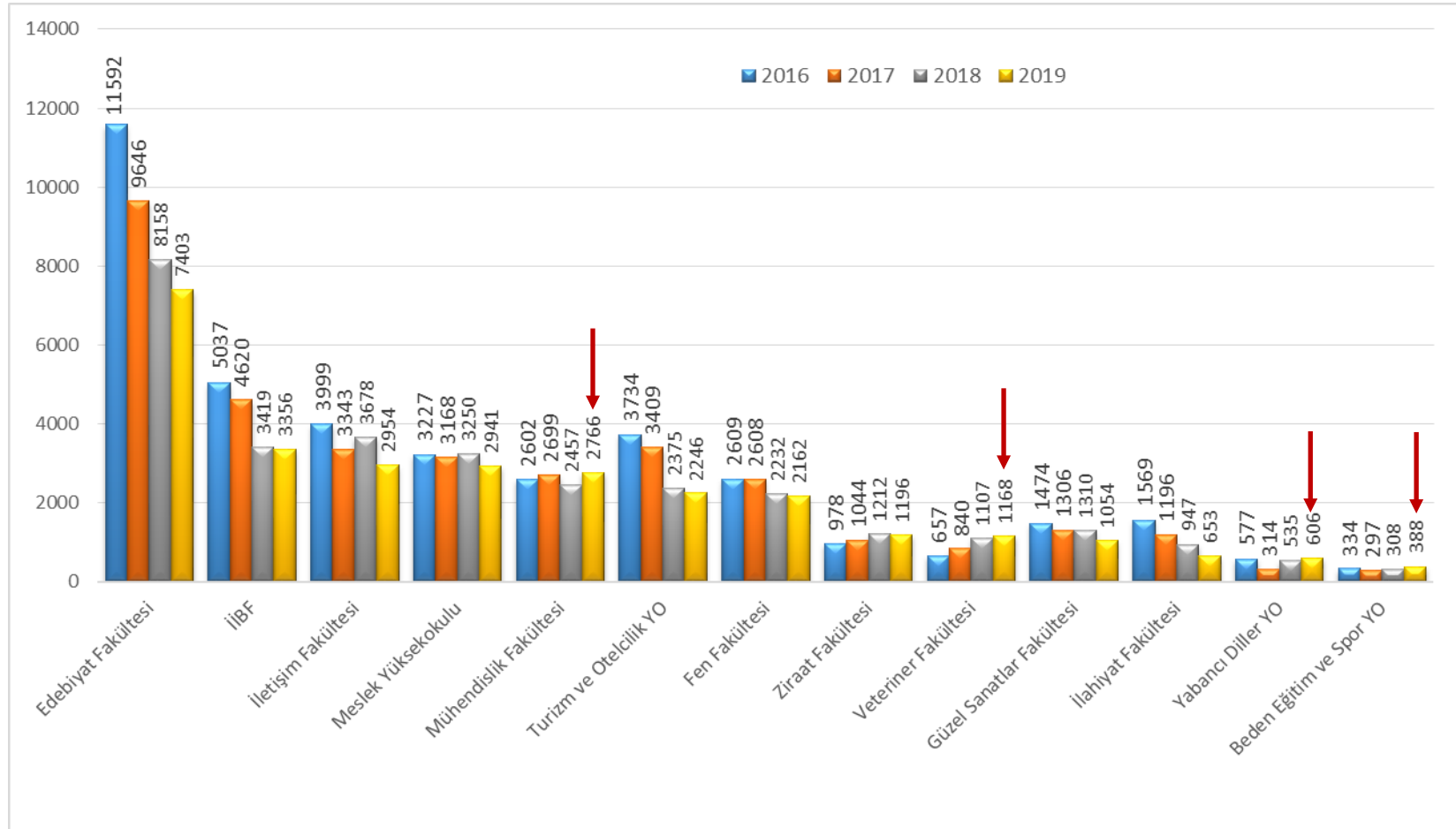
Analiz 1: Ödünç verilmiş Kitap sayısı ile Öğrencilerin Fakültesine/YOna göre analiz

Lisans ve Önlisans Öğrencilerine ödünç verilmiş kitap sayısı 2017 yılında 2016 yılına göre 3899 kitaba, 2018 yılında 2017 yılına göre 3502, 2019 yılında ise 2018 yılına göre 2095 kitaba azaldığı tespit edilmiştir. Fakülte/YO'ların dağılımına bakarsak, 2019 yılında son iki yıla göre 4 Birimin (Mühendislik Fakültesi, Veteriner Fakültesi, Yabancı Diller YO, Beden Eğitimi ve Spor YO) Ödünç sayısı arttığı tespit edilmiştir.

Tablo 1: Okunmuş kitap sayısının 2016-2019 yıllarındaki Birimine göre dağılımı

	Fakülte / YO	Fakülte/YO göre 2016 yılında Ödünç alınmış toplam kitap sayısı	Fakülte/YO göre 2017 yılında Ödünç alınmış toplam kitap sayısı	Fakülte/YO göre 2018 yılında Ödünç alınmış toplam kitap sayısı	Fakülte/YO göre 2019 yılında Ödünç alınmış toplam kitap sayısı
1	Edebiyat Fakültesi	11592	9646	8158	7403
2	İİBF	5037	4620	3419	3356
3	İletişim Fakültesi	3999	3343	3678	2954
4	Meslek Yüksekokulu	3227	3168	3250	2941
5	Mühendislik Fakültesi	2602	2699	2457	2766
6	Turizm ve Otelcilik YO	3734	3409	2375	2246
7	Fen Fakültesi	2609	2608	2232	2162
8	Ziraat Fakültesi	978	1044	1212	1196
9	Veteriner Fakültesi	657	840	1107	1168
10	Güzel Sanatlar Fakültesi	1474	1306	1310	1054
11	İlahiyat Fakültesi	1569	1196	947	653
12	Yabancı Diller YO	577	314	535	606
13	Beden Eğitim ve Spor YO	334	297	308	388
	Toplam	38389	34490	30988	28893

Diyagram 1: Okunmuş kitap sayısının 2016-2019 yıllarındaki Birimine göre dağılımı



Analiz 2: Ödünç verilmiş kitap sayısı ve Öğrenci sayısına göre Okuma Oranı

Okuma Oranlar Kütüphanecilik alanında kullanılmakta olan usullere göre çıkarılmıştır (Okuma oranı = Ödünç verilmiş kitap sayısı / Öğrenci sayısı). 2019 yılında Okuma oranı yüksek olan Birim olarak Edebiyat Fakültesi tespit edilmiştir (bir öğrenciye 7,7 kitap), ikinci sırada Fen Fakültesi (bir öğrenciye 5,9 kitap), üçüncü sırada İletişim Fakültesi (bir öğrenciye 5,5 kitap). Fakat son yılları Öğrencilerin Kitap Okuma Oranı azaldığı tespit edilmiştir. Yıllara göre baktığımızda, son üç yılda Yabancı Diller Yüksekokulu ile Beden Eğitim ve Spor Yüksekokulunda Okuma oranının yükselmeleri görülmektedir.

Tablo 2: Birimlere göre Okuma Oranı

	Birim	2016			2017			2018			2019		
		Birimine göre Okunmuş kitap sayısı	Öğrenci Sayısı ¹	Okuma oranı (Bir Öğrenci Başına Düşen Okunmuş Kitap Sayısı)	Birimine göre Okunmuş kitap sayısı	Öğrenci Sayısı ²	Okuma oranı (Bir Öğrenci Başına Düşen Okunmuş Kitap Sayısı)	Birimine göre Okunmuş kitap sayısı	Öğrenci Sayısı ³	Okuma oranı (Bir Öğrenci Başına Düşen Okunmuş Kitap Sayısı)	Birimine göre Okunmuş kitap sayısı	Öğrenci Sayısı ⁴	Okuma oranı (Bir Öğrenci Başına Düşen Okunmuş Kitap Sayısı)
1	Edebiyat Fakültesi	11592	1107	10,5	9646	1038	9,3	8158	973	8,4	7403	958	7,7
2	Fen Fakültesi	2609	322	8,1	2608	332	7,9	2232	336	6,6	2162	365	5,9
3	İletişim Fakültesi	3999	555	7,2	3343	557	6,0	3678	530	6,9	2954	534	5,5
4	İİBF	5037	632	8,0	4620	650	7,1	3419	631	5,4	3356	642	5,2
5	Ziraat Fakültesi	978	191	5,1	1044	215	4,9	1212	225	5,4	1196	230	5,2
6	Mühendislik Fakültesi	2602	435	6,0	2699	470	5,7	2457	491	5,0	2766	533	5,2
7	Veteriner Fakültesi	657	115	5,7	840	160	5,3	1107	193	5,7	1168	228	5,1
8	Meslek Yüksekokulu	3227	542	6,0	3168	643	4,9	3250	682	4,8	2941	672	4,4
9	Turizm ve Otelcilik YO	3734	519	7,2	3409	538	6,3	2375	548	4,3	2246	606	3,7
10	Yabancı Diller YO	577	166	3,5	314	132	2,4	535	170	3,1	606	177	3,4
11	Güzel Sanatlar Fakültesi	1474	310	4,8	1306	340	3,8	1310	332	3,9	1054	331	3,2
12	İlahiyat Fakültesi	1569	238	6,6	1196	257	4,7	947	268	3,5	653	240	2,7
13	Beden Eğitim ve Spor YO	334	167	2,0	297	189	1,6	308	173	1,8	388	171	2,3
	Toplam	38389	5299	7,2	34490	5521	6,2	5552	30988	5,6	5687	28893	5,1

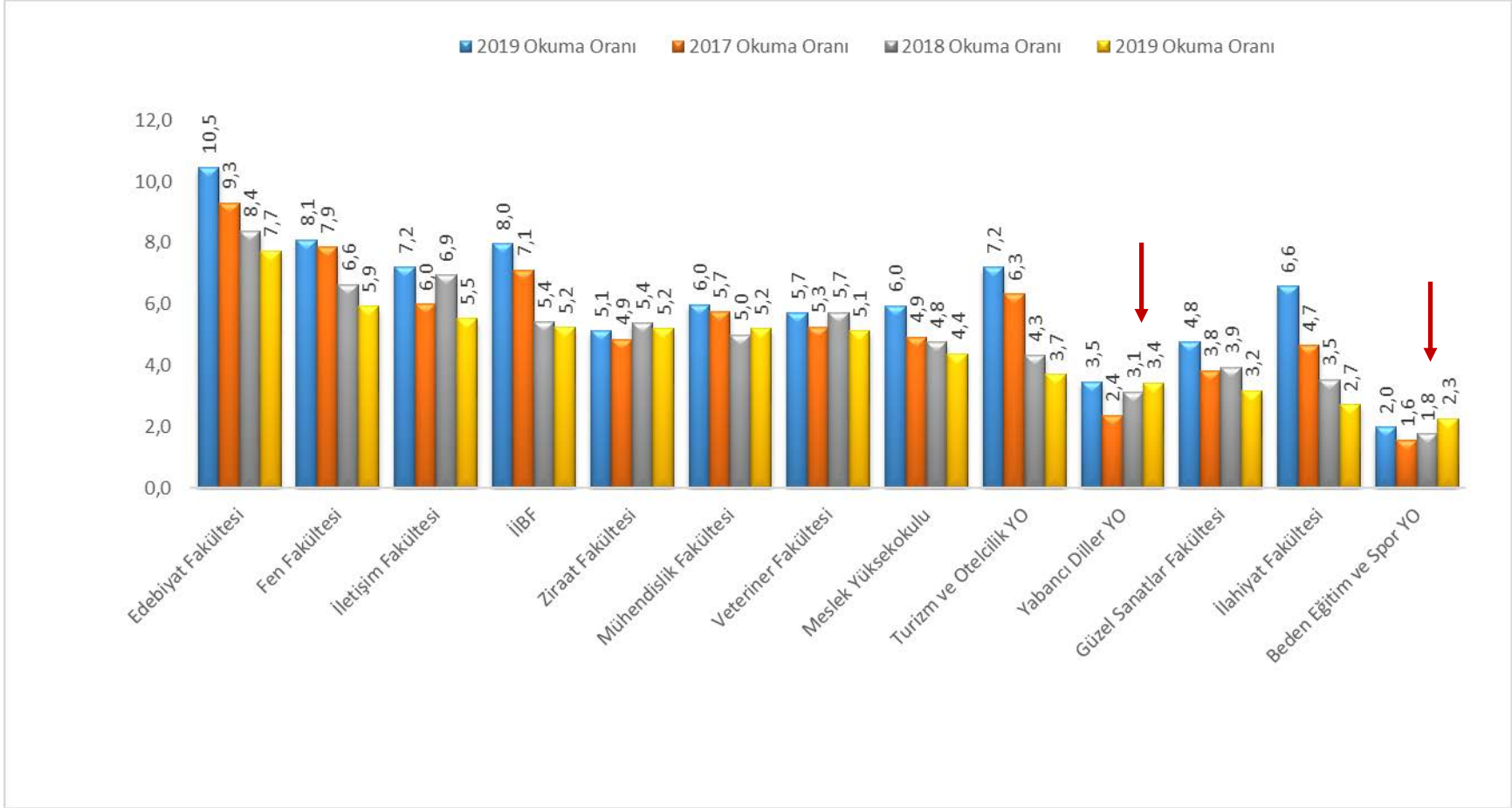
¹ Öğrenci sayıları 01.12.2016 tarihine göre

² Öğrenci sayıları 01.12.2017 tarihine göre

³ Öğrenci sayıları 31.12.2018 tarihine göre

⁴ Öğrenci sayıları 31.12.2019 tarihine göre

Diyagram 2: Birimlere göre Okuma Oranı (2016-2019 yılların karşılaştırılması)



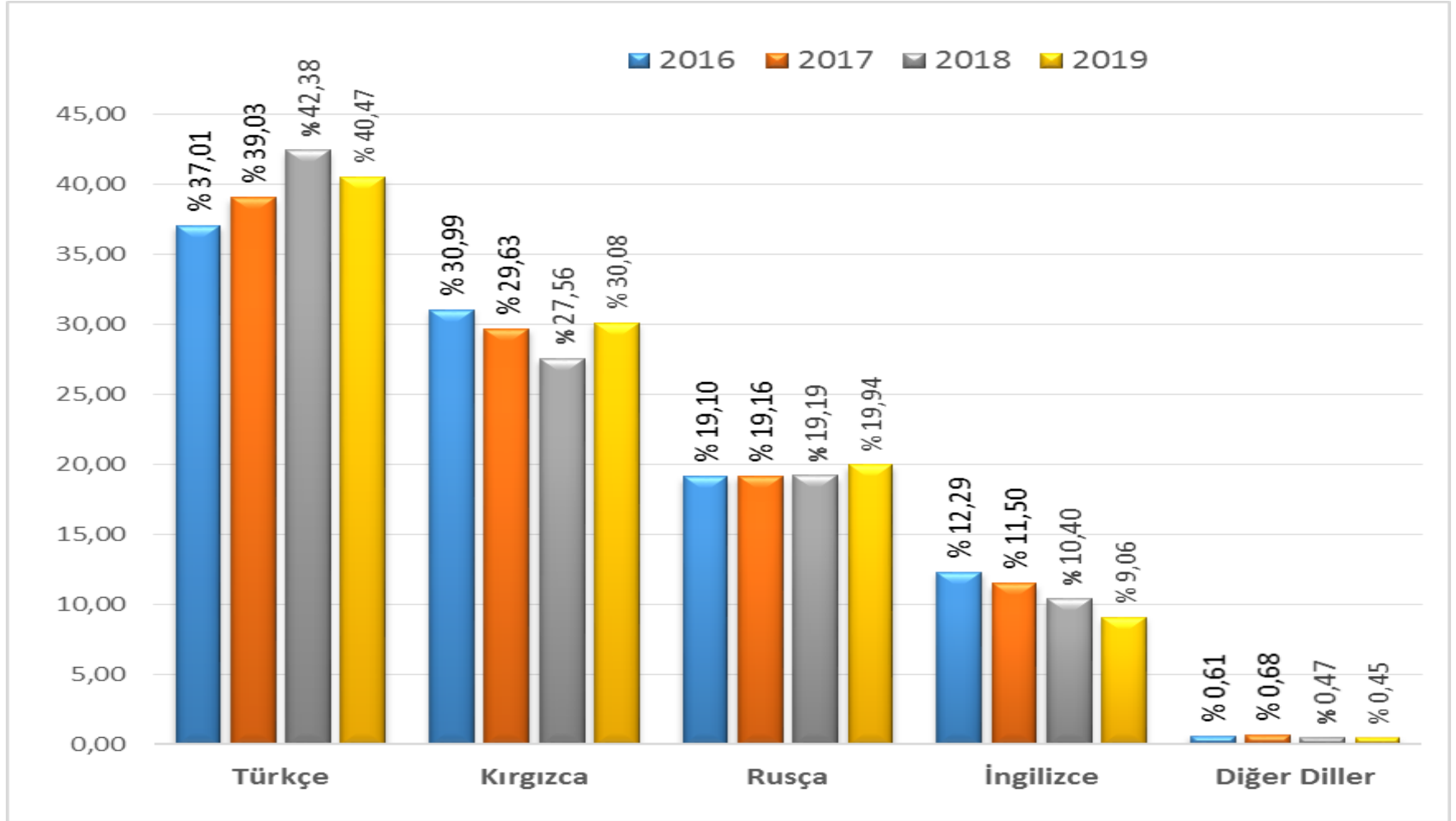
Analiz 3: Öğrenciler tarafından Okunmuş Kitapların Diline Göre Analiz.

Okunmuş kitapların en çoğu dört yılda da Türkçe kitaplar (2016-%37,52; 2017-%39,52; 2018-%42,38; 2019-%40,47); ikinci sırada Kırgızca kitaplar (2016-%31,42; 2017-%30,01; 2018-%27,56; 2019-%30,08); üçüncü sırada Rusça kitaplar (2016-%19,36; 2017-%19,41; 2018-%19,19; 2019-%19,94) olduğu tespit edilmiştir. Yılların karşılaştırılmasında son yılda Kırgızca, Rusça, Almanca, Kazakça ve Özbekçe dillerde yayınlanmış kitapların okunmasında artışlar, kalan dillerdeki kitapların okunmasında azalışlar 3 no'lu tabloda gösterilmektedir.

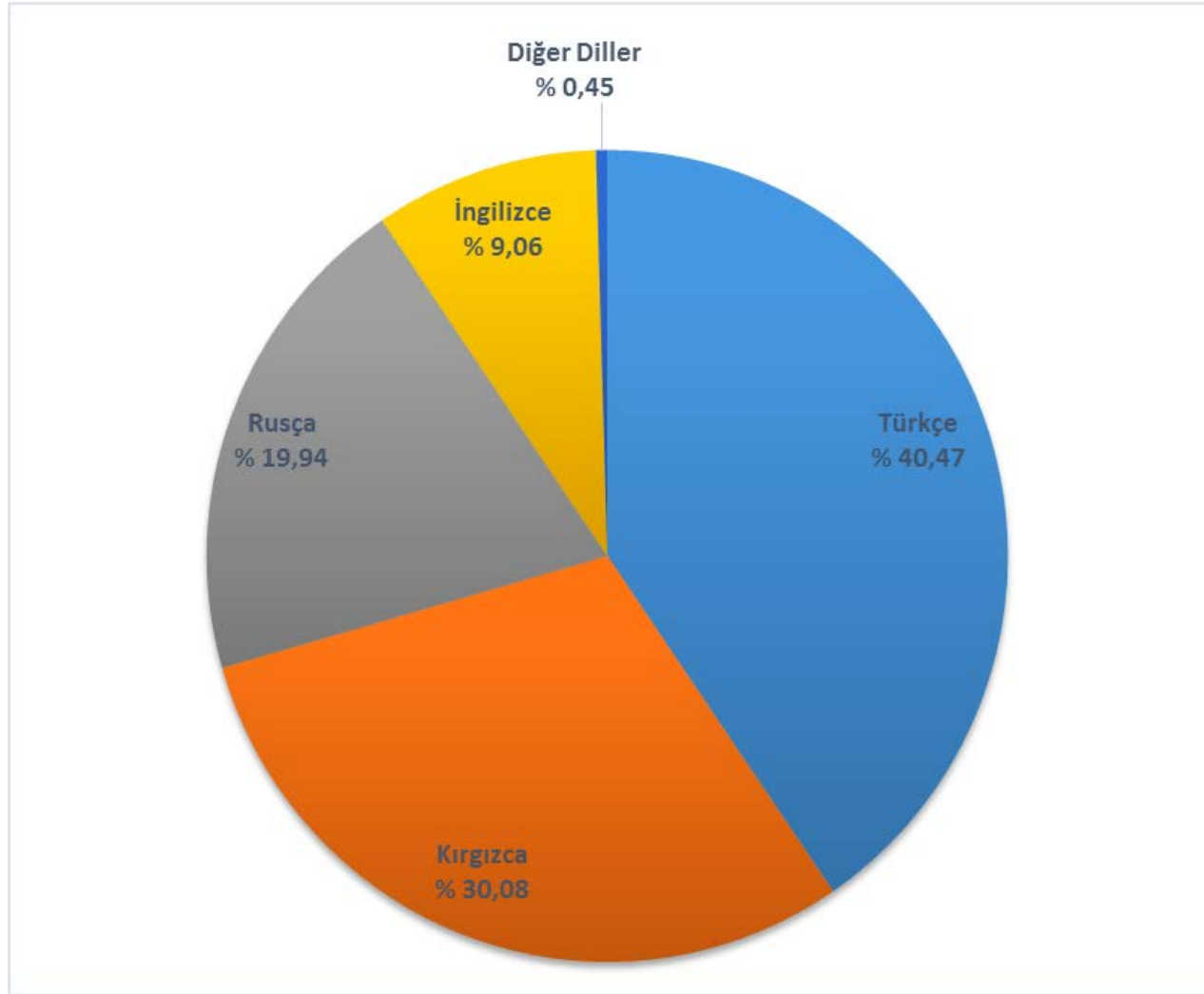
Tablo 3: Okunmuş kitapların Diline göre analiz

	Okunmuş Kitapların Dili	2016		2017		2018		2019	
		Okunmuş Kitap sayısı	%	Okunmuş Kitap sayısı	%	Okunmuş Kitap sayısı	%	Okunmuş Kitap sayısı	%
1	Türkçe	14208	37,01	13460	39,03	13134	42,38	11693	40,47
2	Kırgızca	11898	30,99	10221	29,63	8539	27,56	8692	30,08
3	Rusça	7332	19,10	6609	19,16	5946	19,19	5760	19,94
4	İngilizce	4717	12,29	3967	11,50	3222	10,40	2617	9,06
5	Almanca	51	0,13	36	0,10	50	0,16	56	0,19
6	Kazakça	55	0,14	44	0,13	17	0,05	25	0,09
7	Çince	95	0,25	119	0,35	50	0,16	20	0,07
8	Özbekçe	24	0,06	17	0,05	16	0,05	19	0,07
9	İtalyanca	3	0,01	3	0,01	4	0,01	3	0,01
10	Fransızca	2	0,01	0	0,00	2	0,01	2	0,01
11	Azerice	3	0,01	3	0,01	1	0,00	2	0,01
12	Moğolca	1	0,00	3	0,01	1	0,00	1	0,00
13	Türkmence	0	0,00	1	0,00	1	0,00	1	0,00
14	Tatarca	0	0,00	0	0,00	0	0,00	1	0,00
15	Uygurca	0	0,00	0	0,00	0	0,00	1	0,00
16	Tacikçe	0	0,00	0	0,00	4	0,01	0	0,00
17	Altayça	0	0,00	0	0,00	1	0,00	0	0,00
18	Arapça	0	0,00	5	0,01	0	0,00	0	0,00
19	Karakalpakça	0	0,00	2	0,01	0	0,00	0	0,00
	Toplam	38389		34490		30988		28893	

Diyagram 3: Okunmuş kitapların Diline göre analiz (2016-2019 yılların karşılaştırılması)



Diyagram 4: 2019 yılında Okunmuş kitapların Diline göre analiz



Analiz 4: 2016-2019 yıllarına ait Genel Oran Bilgileri (Genel Okuma Oranı, Devam Oranı, Koleksiyon Kullanım Oranı, Materyal Dağılım Oranı)

A) 4 no'lu tabloda belirtilen 2016-2019 yıllarına ait genel istatistik bilgilerini kullanarak Kütüphanemizin kullanımının Genel Oran bilgileri çıkarılmıştır.

Tablo 4: Genel Oranda kullanılacak istatistik bilgiler

Kullanım bilgileri	2016	2017	2018	2019
Kitap sayısı 1 (Okuma salon ile Ders kitapları birlikte)	90078	92440	92996	84133
Kitap sayısı 2 (Sadece Okuma salonunda bulunan ve ödünç verilecek kitaplar) ⁵	53337	55239	56231	57666
Ödünç verilmiş kitap sayısı (Ders kitap dağıtımının dışında, sadece Okuma salonundan ödünç verilen kitaplar) ⁶	44996	41677	36939	31466
Üye olmuş okuyucu sayısı ⁷	6304	6482	6826	6962
Kütüphaneye gelen okuyucu sayısı ⁸	588023	482567	355390	249931

Genel Oran Bilgileri Kütüphanecilik alanında kullanılan ve aşağıda belirtilen usullere göre hesaplanmıştır:

- Genel Okuma Oranı = Yıllık Ödünç verilmiş kitap sayısı (Ders kitap dağıtımının dışında, sadece okuma salonundan ödünç verilen kitaplar) / Üye olan okuyucu sayısı;
- Devam Oranı = Yıllık Kütüphaneye gelen okuyucu sayısı / Üye olan okuyucu sayısı;
- Koleksiyon Kullanım Oranı = Yıllık Ödünç verilmiş kitap sayısı (Ders kitap dağıtımının dışında, sadece okuma salonundan ödünç verilen kitaplar) / Kitap sayısı 2 (Sadece Okuma salonunda bulunan ve ödünç verilecek kitaplar);
- Materyal Dağılım Oranı = Kitap sayısı 1 (Okuma salon ile Ders kitaplar birlikte) / Üye olan okuyucu sayısı

Sonuç olarak 5 no'lu tabloda belirtilen oranlar çıkarılmıştır.

Tablo 5: Genel Oran Bilgileri

Oranların Türleri	2016	2017	2018	2019	Standartlara uygun ortalama oranlar⁹
Genel Okuma Oranı	7,14	6,43	5,41	4,52	17-22
Devam Oranı	93,28	74,45	52,06	35,90	18
Koleksiyon Kullanım Oranı	0,84	0,75	0,66	0,55	3-1,4
Materyal Dağılım Oranı	14,29	14,26	13,62	12,08	10-15

⁵ Bazı eserler sistemde ödünç verilmeyecek şekilde ayarlanmıştır (Tek sayıda olup çok kullanılanlar, Müracaat eserler, Nadir eserler ve Tezler). Burada bunun dışındaki kitapların sayısı alındı

⁶ Tüm kullanıcılara verilmiş ödünç sayısı

⁷ Sisteme kayıtlı üye olmuş tüm kullanıcı sayısı

⁸ Kütüphane girişinde Uyarı sisteminde hesaplanan kütüphaneye gelen kullanıcı sayısı

⁹ Bu standartlar kapalı okuma salonunda çalışan Kütüphaneler için ve Üniversite Kütüphanesi olarak verilmeden genel olarak verilmiştir. Ancak bu ortalama oranlar Kütüphane tarafından üye olunmuş Elektronik Kaynakları, Veritabanları, Elektronik kitapları, İnternet hızını, Bilgisayar sayısını düşünmeden sadece kitap sayısını düşünerek verilmiştir. Modern Üniversite Kütüphanelerinde bu standart oranlara denk gelmeyebilir.

Analiz 5: 2019 yılında en çok kitap okuyan öğrenciler

	Üye No	Adı Soyadı	Fakültesi	Bölümü	Okumuş Kitap Sayısı
1	1804106007	Altınay AZAMCAN KIZI	Mühendislik Fakültesi	Endüstri Mühendisliği	73
2	1701101021	Hakan SEVİM	Edebiyat Fakültesi	Tarih	70
3	1704102001	Asel KALMURAT KIZI	Mühendislik Fakültesi	Çevre Mühendisliği	69
4	1811101007	Asel KURMANBEKOVA	Beden Eğitimi ve Spor Yüksekokulu	Beden Eğitimi ve Spor Öğretmenliği	68
5	1801111003	Denizbek OROZBAY UULU	Edebiyat Fakültesi	Mütercim-Tercümanlık (Türkçe-Rusça)	59
6	1803101020	Kanıkey NİYAZBEKOVA	İletişim Fakültesi	Gazetecilik	57
7	1835107032	Feruz BERDİEVA	Meslek Yüksekokulu	Turizm ve Otel İşletmeciliği	56
8	1701102004	Dilbara AMAN KIZI	Edebiyat Fakültesi	Türkoloji	56
9	1801102004	Ayzirek ERKİNOVA	Edebiyat Fakültesi	Türkoloji	55
10	1835109010	Tumara TURGUNBAEVA	Meslek Yüksekokulu	Mobilya ve Dekorasyon	54
11	1802104041	Hurşida SUYUNBAEVA	İktisadi ve İdari Bilimler Fakültesi	Uluslararası İlişkiler	54
12	1701101019	Aysuluu CUMABEKOVA	Edebiyat Fakültesi	Tarih	52
13	1701101005	Uulay ERGEŞALİ KIZI	Edebiyat Fakültesi	Tarih	52
14	1803102030	Akılay İBRAİM KIZI	İletişim Fakültesi	Halkla İlişkiler ve Reklamcılık	51
15	1835102005	Nargiza NİYAZBEK KIZI	Meslek Yüksekokulu	Muhasebe	50
16	1801101006	Akoltoy OSMONOVA	Edebiyat Fakültesi	Tarih	50

Bu listeye ödünç almış kitap sayısı 50'den fazla olanlar eklendi. Bunun dışında ödünç kitap sayısı 49-40 arası olanlar 25 öğrenci, 39-30 arası olanlar 62 öğrenci, 29-20 arası olanlar 186 öğrenci, 19-10 arası olanlar 620 öğrenci, 9-1 arası olanlar 2506 öğrenci olduğu tespit edildi. Toplam 2019 yılında 3415 öğrenci ödünç alarak kitap okumuştur.

Analiz 6: Elektronik Veri Taban Kullanım analizi (2017-2019)

Kütüphanemiz tarafından son yılları Elektronik Veri tabanların sayısının artırılması için çabalar harcanmaktadır. 2019 yılında toplam 59 adet Elektronik Veri tabana erişim sağlanmıştır. Bunların içinde:

- Ödemeli - 6;
- Proje olarak ücretsiz abonelik –16;
- Kütüphane tarafından oluşturulmuş – 3;
- Açık Erişimde – 31;
- Denemeli Erişim – 3.

Aboneliklerin dışında Kütüphanemiz tarafından yürütülmekte olan “Manas Elibrary” veri tabanında 4998 adet ve “Elektronik Katalog” veri tabanında 670 adet E-kitap internet üzerinde okuyuculara sunulmuştur. “KTMÜ - Bilimsel Yayınları Katalogunda (Manas Veri Tabanı)” 1005 adet bilimsel yayınlar kayıt yapılmıştır. Bundan başka elektronik dergilerin, kaynakların, veri tabanların web adresleri link olarak web sayfamızın “Faydalı Linkler” bölümüne yerleştirilmiştir.

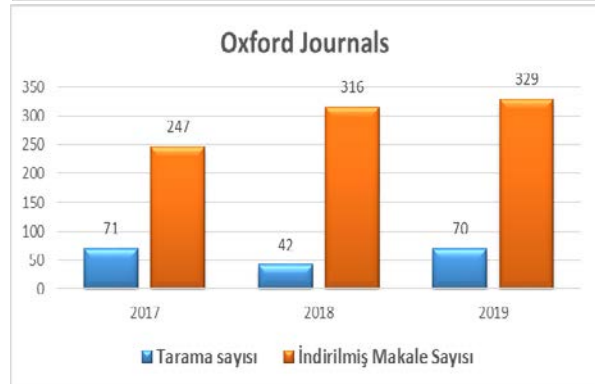
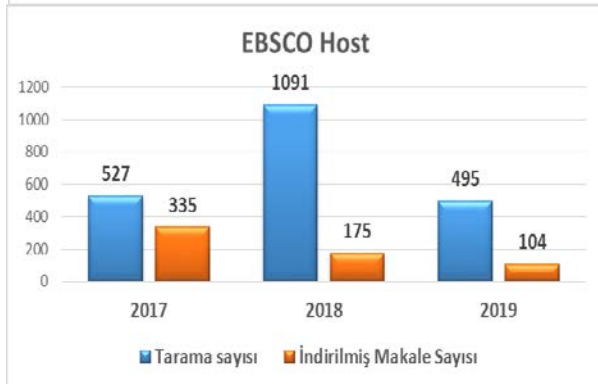
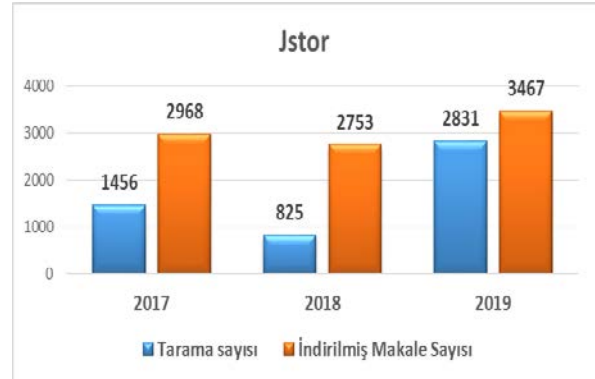
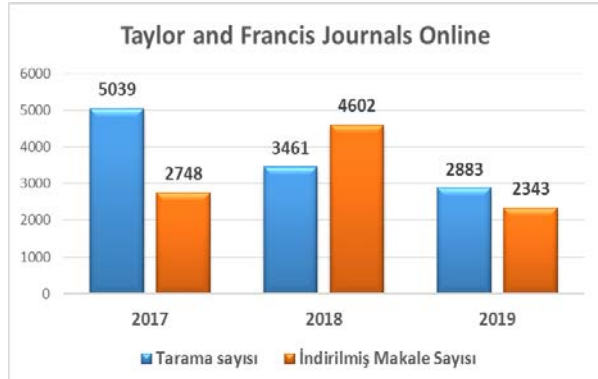
Veri tabanların sayısı ile ilgili bilgiler 5 no'lu diyagramda gösterilmektedir.

Diyagram 5: 2017-2019 yıllarında Erişim Açılan Veri taban Sayısı

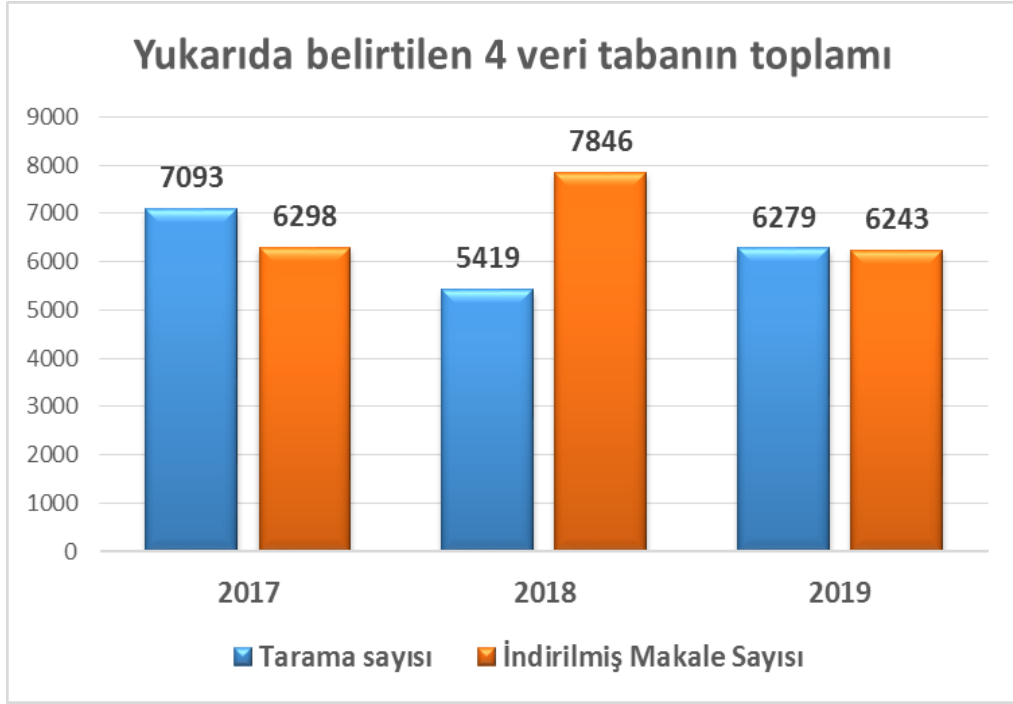


Analizin devamında, ücretli ve proje üzerinden abonelik yapılmış, istatistik bilgiler alınabilecek olan 4 adet veri tabanın (Taylor and Francis Journals Online, Jstor, EBSCO Host, Oxford Journals) kullanım istatistik bilgileri alınarak yapıldı.

Diyagram 6: 4 adet veri tabanın son 3 yıldaki kullanım bilgileri



Diyagram 7: 6 no'lu diyagramda gösterilen 4 adet veri tabanının son 3 yıldaki toplam kullanım bilgileri



Sonuç

Yukarıda yapılan analizlerin sonucunda, Ödünç verilmiş kitap sayısının, Okuma oranının, Genel Okuma Oranının, Devam Oranının, Koleksiyon Kullanım Oranının, Materyal Dağılım Oranının, Veri tabanlarda toplam indirilmiş makale sayısı son yılları azalmalar var olduğu ortaya çıkmıştır. Kırgızca, Rusça, Almanca, Kazakça ve Özbekçe dillerde yayınlanmış kitapların okunmasında, Erişim sağlanan veri taban sayısında, Veri tabanlarda toplam tarama sayısında ise artışlar olduğu ortaya çıkmıştır.

Azalışların sebeplerini açıklarsak,

- Veri tabanlarda toplam indirilmiş makale sayısının son yıllardaki azalmaların nedeni, birinciden, analiz yapılan veri tabanların hepsi bilimsel dergilerin veri tabanıdır. Bu veri tabanlar genellikle akademisyenler, araştırmacılar tarafından kullanılmaktadır. İkinciden, son zamanlarda “Sci-Hub” sahte sisteminin dünyada çok kullanılmaya başlamasıdır. Bilimsel makaleler veri tabanlara girmeden bu sistem üzerinden indirilmesi bu istatistiğin azalmasına etki yapmaktadır.

- Ödünç verilmiş kitap sayısının, Okuma oranının, Genel Okuma Oranının, Devam Oranının, Koleksiyon Kullanım Oranının azalmasının sebebi, Ödünç verilmiş kitap sayısının ile Kütüphaneye gelen kullanıcı sayısının azalmaya başlamasından dolayıdır. Bu azalmaların nedeni ise,

1. 2017 Ocak ayında Merkez Kütüphanedeki 2. Katta yerleştirilen Bilgisayar salonu 1. Kata, 1. Katta bulunan okuma salonu 2. Kata Bilgisayar salonu yerine taşınarak, Kütüphaneye tek giriş, tek ödünç verme sisteminin yapılmasıdır;
2. 2018 Nisan ayında Prof. Dr. Aziz SANCAR Kütüphanesi açılırken, 2005 Aralık ayında İktisadi ve İdari Bilimleri Fakültesi Binasında açılan Salican CİGİTOV Okuma Salonunun kapatılmasıdır. Prof. Dr. Aziz SANCAR Kütüphanesi yeni olduğundan kullanıcıların haberdar olmasına, alışmasına zaman gerektirmesi; Kütüphanenin Kampüs kenarındaki yerde yerleşmesi; Öğrenci sayısı az olan fakültelerin yanında olması; Kütüphane girişinin yerleşimi de uzaktan görünmeyecek yerde yerleşmesi yukarıdaki azalmalara etki yapmıştır. Salican CİGİTOV Okuma Salonu ise açıldığına 10 yıldan fazla olup, kullanıcıların alışması, Kampüsün ortasındaki binada yerleşmesi, öğrenci sayısının çok olduğu fakültelerin yanında olduğu için zamanında çok kullanılırdı.
3. 2018 Temmuz ayında Üniversitemizin Kampüsünün tam ortasında, tüm fakültelerin ortasında, B, C Blok Öğrenci Evi, Sosyal Tesislere yakın mesafede yerleşen, 2012 Mayıs ayında açılan, o dönemlerde Kütüphaneler arasında en çok kullanılan Cengiz AYTMATOV okuma salonu Kırathaneye dönüştürülmesi amacıyla kapatılması da yukarıdaki belirtilen azalmalara çok etki vermektedir.
4. Son olarak, Kullandığımız elektronik veri tabanların sayısının, elektronik kitapların sayısının artırılması da Ödünç verilmiş kitap sayısı ile Kütüphaneye gelen kullanıcı sayısının azalmasına etki yapmaktadır.

- Materyal Dağılım Oranının azalması ise birinciden, Üniversitemizin Kütüphanesinde üye olan kullanıcı sayısının artması, ikinciden tasarruf tebliğlerinden dolayı son yıllar kitap satın alınmasının azalması (2017 yılında 444 adet kitap satın alınmışsa, 2018 yılında 115 adet, 2019 yılında ise 64 adet kitap satın alınmıştır). Üçüncüden ise yeni sürümü çıkınca kullanılmayan depo kitaplarının, içerik değeri eskimiş kitapların, hasarlı kitapların, sayım sonucunda kayıp olarak tespit edilen kitapların sayısının artması nedeni ile, 2018 yılında 10610 adet kitap, 2019 yılında ise 1059 adet kitap Sayım sonucu ve Rektörlük Makamı onayı ile demirbaş kayıtlarından terkin edildiğinden kitap sayısının azalmasından dolayı Materyal Dağılım Oranı az göstermektedir.